

Pre-Exportcertificaat



KWALITEITS-CONTROLE-BUREAU

Hoe maak ik een order aan?

Ga naar www.e-cert.nl

of naar <https://kcb.nl/>

Klik op “Direct inloggen bij e-CertnNL”.

Klik dan op “inloggen” onder de kop EHerkenning.



Kies vervolgens uw provider van de EHerkenning.



Log dan in met uw gebruikersgegevens en de code van de OTP reader / E-mail of SMS.

- Kies dan de productgroep waar u het Fytosanitair certificaat voor wilt aanmaken.

BELANGRIJK:

ER WORDEN GEEN PRE-EXPORTCERTIFICATEN AFGEGEVEN ZONDER BIJSCHRIJVING.



Machtiging

Kies hier namens wie u wilt handelen.

Stichting Kwaliteits-Controle v

Fytosanitair

- > Aardappels, groente en fruit
- > Bloembollen
- > Bomen en jonge planten
- > Fyto Algemeen
- > Pootaardappels
- > Snijbloemen en potplanten
- > Voorraadkeuring Aardappels, groente en fruit
- > Voorraadkeuring Bomen en jonge planten
- > Zaaizaden

Klik op het tabblad "Aanvragen":

Klik vervolgens op "Nieuwe aanvraag".

Nieuwe aanvraag

Zoeken naar bestaande aanvragen

Exportdatum (vanaf) 21-10-2018 Exportdatum (tot)

Aanvraag
Nummer
Productnaam
Referentie
Land
Status datum
Documentnummer

Wis Zoek

Nieuwe aanvraag

Exportdatum
21-10-2019

↑

Advies: dit is de houdbaarheidsdatum van de aanvraag!
Kies hier een datum maximaal 10 dagen na inspectiedatum.
Als deze datum is verlopen kan je de aanvraag niet meer
aanpassen.

Aanvraag Volgende

Nieuwe aanvraag

Exportdatum
01-10-2019

Land van bestemming *
verrijgd
Kleine Pacifiche Eilanden van de
Verenigde Staten
Verenigde Arabische Emiraten
Verenigde Arabische Emiraten (by
schepenbevoorzijding)
Verenigde Staten
Verenigde Staten doorverland in EU

Land

Volgende

Kies vervolgens het land van
bestemming.

Voor een pre-export certificaat vult
u altijd 'Nederland' in als land van
bestemming.

Klik dan op "volgende".

Hierna krijgt u een overzicht van wat
u heeft ingevuld.

Klik op "Bewaar" als dit allemaal
klopt.

- Zet de verstrekking wijze altijd op **“Lokaal”** en **“Afhalen”**.
Klik daarna op **“volgende”**.

Verstrekking documenten

Verstrekking: Centraal, **Lokaal**, Niet verstrekken

Levering: **Afhalen**, Via Post

Documenten

- Documenten: Vul de documenten in zoals hiernaast.
- Als u dit heeft gedaan klik dan op **“volgende”**.



Documenten

Aantal	Soort exportdocument	Toel
1	Exportdocument voor exportdocument 10	Ingang
1	Verklaring voor exportdocument 10	Wederzijds

Vorige **Volgende**

Transport

Verscheppingsdatum: 23-10-2009

Plaats van vertrek: _____

Transportmiddel: **bus**





Naamnummer transportmiddel: _____

Containernummer: _____

Zegelnummer: _____


Vorige **Bewaar**


- Vul dan de transportgegevens in.
- **De verscheppingsdatum is niet altijd de daadwerkelijke vertrekdatum van de zending, maar de datum die op het Fytosanitair certificaat komt en op de dag van de inspectie of op het moment van stempelen op het Fytosanitaire certificaat moet staan.**
- Kies bij transportmiddel hoe de zending de grens van het land van bestemming oversteekt. **Verplicht vak**
- Vul daarna eventueel aanvullende gegevens in bij de overige vakken. Dit is niet verplicht, dit raden wij af als uw klant hier niet om vraagt.
- Als dit ingevuld is klik dan op **“Bewaar”**.


76166189   Kopieer  Controleer  Intrekken


Zending Orderregel Zekerheden Inspecties Documenten NL - 76166189 - SNIJBLOEMEN EN POTPLANTEN - 31-03-2022


Productnaam: SNIJBLOEMEN EN POTPLANTEN

Exportdatum: 31-03-2022 



Referentie: 



Status:  Controleer Zekerheden

Aantal: 



Handelseenheid: 

Oorsprong

Adres exporteur*  

IBP Inspectielocatie  

Bestemming

Adres consignee*  

Land van bestemming: Nederland

1. Vul hier uw referentienummer in, bijvoorbeeld uw ordernummer (dit nummer komt ook op onze factuur aan u).
2. Vul hier het aantal (bijv. colli/ pallets/ trolleys/ boxes) in, dus alleen het aantal: bijvoorbeeld 15. **Verplicht vak**
3. Vul hier de handelseenheid in: bijvoorbeeld colli/ pallets/ trolleys/ boxes etc. **Verplicht vak**
4. Vul hier, via het **blauwe +** teken, onder "tekst" de bedrijfsnaam en het volledige adres in van de exporteur (geef dit een code zodat u bij een volgende aanvraag versneld kunt kiezen). Klik na het invullen van de gegevens op "bewaar". **Verplicht vak**
5. Klik op de grijze tekst met IBP-inspectielocatie, hieronder komen dan alle inspectielocaties die aan uw bedrijf gekoppeld zijn naar voren (klik de goede aan) **STAAT HIER NOG NIETS, NEEM DAN CONTACT OP MET DE HELPDESK. Verplicht vak**
6. Vul hier, via het **blauwe +** teken, onder "tekst" de bedrijfsnaam en het volledige adres in van de klant (geef dit een code zodat u deze de volgende aanvraag versneld kunt kiezen). Klik na het invullen van de gegevens op "bewaar". **Verplicht vak**
7. Dit is het unieke aanvraagnummer van uw zending (dit komt ook op de factuur van ons aan u).

Certificaatkenmerken

Aanvraag door keuringsdienst*
Nee

IBP-productgroep* 1

Other official information

Exporteisenkenmerken
Er zijn geen exporteisenkenmerken beschikbaar voor deze Order of Onderneming

Transport

Verscheepsdatum
15-08-2022 2

Plaats van vertrek

Transportmiddel* 3 Naam/nummer transportmiddel Containernummer Zegelnummer 4

Vliegtuig

Voeg vervoermiddel toe...

1. IBP productgroep, maak een keuze uit de mogelijkheden. **Verplicht vak**
Laat 'Aanvraag door keuringsdienst' op 'nee' staan, anders krijgt u nog een extra factuur.
2. Heeft u eerder al ingevuld, hier kunt u het later aanpassen indien nodig (dit is de datum die op het certificaat komt). **Verplicht vak**
3. Dit heeft u al eerder ingevuld, dit wordt vertaald op het Fytosanitair certificaat in de taal genoemd in de landeneis. **Verplicht vak**
4. Naam/nummer transportmiddel, Containernummer en Zegelnummer, deze vakken zijn niet verplicht om in te vullen.

KLIC DAARNA ONDERAAN DE PAGINA OP 'BEWAAR' OM ALLE GEGEVENS OP TE SLAAN.

76166189

Zending **Orderregel** Zekerheden

Nieuwe orderregel

+ Kolommen instellen

Klik in tab 'orderregel' op "nieuwe orderregel" om een nieuwe orderregel aan te maken.

76166189

Kopieer Controleer Intrekken

Zending

Orderregel

Zekerheden

Inspecties

Documenten

NL - 76166189 - SNIJBLOEMEN EN POTPLANTEN - 15-04-2022

Regel

Automatisch

Referentie

1

Aantal

2

Handelseenheid

3

Productregister

Zoekterm



Bruto hoeveelheid

4

Netto hoeveelheid

Eenheid

Stuks

Productnaam*

Artikelomschrijving (eigen)

Eigen code



IBP Inspectielocatie

27107

5

6

7

8

9

_TESTSTRAAT 123, 1234 TS
TESTPLAATS, NL
_XTESTLOCATIE KCB, NVWA FAB
BEHEER

1. Uw referentie voor deze orderregel.

2. Aantal van dit product.

3. Handelseenheid van dit product.

4. Bruto hoeveelheid.

5. Netto hoeveelheid van dit product. **Verplicht vak**

6. Eenheid, bijvoorbeeld stuks. **Verplicht vak**

7. Botanische productnaam (Latijnse naam). **Verplicht vak**

8. Eventuele toelichting op de botanische naam, bijv. de productnaam in de taal van het land van bestemming (via blauwe + teken).

9. Hier staat de inspectielocatie die eerder is gekozen als inspectielocatie in de tab 'zending'. Hier staan fysiek de producten Deze locatie kan hier eventueel veranderd worden.

Certificaatkenmerken

Treatment	Chemical (active ingredient) (Treatment)
Duration (Treatment)	Temperature (°C) (Treatment)
Concentration (Treatment)	Date (Treatment)
Additional information (Treatment)	

Exporteisenkenmerken

Land finale bestemming (*)	IVI-nummer (*)
Groot-Brittannië 1 ✕	STANDAARD LANDENEISEN 2 ✕
Origine (*)	Teeltwijze (*)
NL 3 ✕	in afgesloten kas niet in vollegrond 4 ✕
Vorm	
potplant 5 ✕	

Bij certificaatkenmerken kan, indien gevraagd, een treatment ingevuld worden. Er dient dan wel bewijs te zijn van dit treatment.

- 1 Hier dient het land ingevuld te worden waar uiteindelijk de producten naar toe gaan. Staat het land er niet bij, dan heeft dit land geen extra eisen, kies hier dan voor bestemmingsland 'Nederland' en kies later bij verklaringsteksten (onder tab 'documenten') de verklaring die het land wil.
- 2 Altijd standaard landeneis, alleen IVI-nummer invullen indien van toepassing.
- 3 Vul hier het land van origine in.
- 4 Vul hier de teeltwijze in.
- 5 Vul hier de vorm in van het product.
Als alles ingevuld is, klik dan op 'Bewaar'.

De velden 1 t/m 5 die hier naar voren komen zijn per product verschillend dit is slechts een voorbeeld. Het is verplicht om alle velden onder "Exporteisenkenmerken" in te vullen.

Als deze stappen zijn doorlopen kunt u weer op "nieuwe orderregel" klikken om de volgende regel aan te maken.

Het is ook mogelijk om een mix van planten aan te maken zie hiervoor de uitleg "Instructie invullen plantenmix" op onze website kcb.nl

Na het invullen van alle orderregels gaat u naar de tab "Zekerheden"

76166189 Kopieer Controleer Intrekken

Zending Orderregel **Zekerheden** Inspecties Documenten NL - 76166189 - SNIJBLOEMEN EN POTPLANTEN - 15-04-2022

Controleer zekerheden **Inspectie aanvragen** Beheer eigen zekerheden

Eisen en dekkingen (88) 1 2 Eisen die akkoord zijn Tonen **Verbergen** 3

Eis: BA SNIJBLOEMEN EN POTPLANTEN

+ 584364 (D0001) Partij na inspectie vrij van ziekten en plagen.	4	Vraag inspectie aan
+ 591199 (D0001) Perceel vrij van organisme. Clavibacter michiganensis subsp. sepe...		Vraag inspectie aan
+ 589023 (D0001) Productieplaats vrij van organisme. Liriomyza trifolii;		Vraag inspectie aan
+ 589024 (D0001) Productieplaats vrij van organisme. Liriomyza huidobrensis;		Vraag inspectie aan

1. Klik op “Controleer zekerheden” om te kijken wat voor acties en/of punten er nog aangepast moeten worden.
2. Klik op deze knop om een inspectie aan te vragen, indien aangegeven worden “vraag inspectie aan” of “wacht op resultaten”.
3. Klik hier om punten die akkoord zijn en de punten die niet akkoord zijn te laten zien of te verbergen.
4. Hier wordt getoond wat de eisen aan een product zijn.
Het D.... nummer geeft aan op welk regelnummer de actie betrekking heeft (bijv. D0001 betekend artikelregel nr. 1).

Uitleg kleuren en tekens bij controleer zekerheden en overzicht

Icoon	Titel	Toelichting
	Controleer	De waarborgen zijn nog niet gecontroleerd, dus de exportwaardigheid van de zending is nog onbekend.
	Vraag beoordeling aan	De eisen en dekkingen geven aan dat er een beoordeling door de inspectiedienst nodig is van uw aanvraag.
	Vraag inspectie aan	De eisen en dekkingen geven aan dat er een inspectie door de inspectiedienst nodig is van uw aanvraag.
	Wacht op resultaten	Een beoordeling of inspectie is aangevraagd of de resultaten van een toets zijn nog niet beschikbaar.
	Wacht op resultaten	Een beoordeling of inspectie is aangevraagd. Let op: uw aanvraag is vergrendeld. Wanneer de zending wordt ontgrendeld moet een nieuwe beoordeling worden aangevraagd.
	Akkoord	Alle eisen zijn afgedekt door de zekerheden en uw zending is exportwaardig.
	Niet akkoord	Deze aanvraag is niet akkoord. Een eis kan niet worden afgedekt of het certificaat is geweigerd om af te geven of het importerend land heeft het certificaat niet geaccepteerd.
	Ingetrokken	De aanvraag is door u ingetrokken en wordt verder niet behandeld. De zending kan niet plaatsvinden.
	Verlopen	Het tijdvak waarbinnen de eisen door zekerheden konden worden afgedekt, is verstreken. De zending kan niet plaatsvinden.
	Documenten aangevraagd	U heeft de gekozen documenten aangevraagd, de inspectiedienst is aan het werk voor u.

	Documenten gewaarmerkt	De documenten zijn gewaarmerkt.
	Documenten verstrekt	De documenten zijn verstrekt en de zending is akkoord.
	Digitaal verstrekt	De documenten zijn gereed en staan klaar voor het importerende land ter beoordeling.
	Digitaal ontvangen	De documenten zijn door het importerende land ontvangen en worden beoordeeld.
	Digitaal akkoord	Het importerende land heeft de documenten geaccepteerd.
	Digitaal niet akkoord	Het importerende land heeft de documenten niet geaccepteerd.
	Pas aanvraag aan	Het importerende land heeft de documenten niet geaccepteerd. Pas de aanvraag aan en vraag een vervangend certificaat aan.
	Ingetrokken	De verklaring door de overheid is ingetrokken en er worden geen documenten verstrekt.
	Ingenomen	De afgegeven verklaring is door de overheid ingenomen.
	Onbekend	De status is niet bekend. Controleer de zekerheden en volledigheid van de aanvraag.

76166189 Kopieer Controleer Intrekken

Zending Orderregel Zekerheden **Inspecties** Documenten NL - 76166189 - SNIJBLOEMEN EN POTPLANTEN - 15-04-2022

Nieuwe inspectie

Locatie Aantal Handelseenheid Aantal producten

Datum Inspectie

1. Bij een eerste inspectieaanvraag voor de zending staat dit standaard op "Nieuwe inspectie".
2. Vul hier globaal de grootte van de zending in, het aantal stelen, dozen of karren).
3. Vul hier de handelseenheid van het aantal in (bijvoorbeeld stelen, dozen of karren).
4. Hier wordt automatisch ingevuld voor hoeveel artikelregels er inspectie wordt aangevraagd. **(dit niet veranderen)**
5. Vul hier de gewenste datum van de inspectieaanvraag in.
6. Vul hier het gewenste tijdstip in van de inspectie **met scheidingstekens** : (dit is minimaal een uur na het huidige tijdstip).
7. Dit wordt automatisch ingevuld. Dit geeft in het systeem aan wat voor soort inspectie het betreft (voor snijbloemen en potplanten is dit altijd "F" dit staat voor Fytosanitaire keuring).

Als alles is ingevuld klik dan op 'inspectie aanvragen'.

Datum uur

Zorg ervoor dat u ruim van tevoren de inspectieaanvraag doet, om te zorgen dat de inspectie op het aangevraagde tijdstip plaats kan vinden.

76166189 Kopieer Controleer Intrekken

Zending Orderregel Zekerheden **Inspecties** Documenten NL - 76166189 - SNIJBLOEMEN EN POTPLANTEN - 15-04-2022

Nr.	Locatie	Datum Tijd	Inspectie Omvang	Extern ID Bron	Lijstnr. Status	Documenten
1	_TESTSTRAAT 123 1234 TS TESTPLAATS NL	01-04-2022 15:30 uur	F 1 test	9329680 IBP	44101756 Opgesteld	Inspectielijst Handwijzer

Open alle Stuur per e-mail

Nieuwe inspectie Toevoegen

Locatie: _TESTSTRAAT 1231234 TS TESTPLAATSNL

Datum: 01-04-2022 Tijdstip, vanaf: uur

Inspecties aanvragen

aan inspectie nummer: 1

Aantal	Handelseenheid	Aantal producten
		1

Inspectie: F

- 1 t/m 5 geeft een overzicht van de eerste inspectie aanvraag.
6. Open hier de inspectielijst van de aanvraag (deze heeft de inspecteur nodig tijdens de inspectie). Klik op het "PDF" teken.
7. Open hier de handwijzer (hierin vindt u een verkorte versie van de landeneis).
8. Klik hier als u een nieuwe aanvraag wilt doen.
9. Klik hier om producten toe te voegen aan een eerder aangevraagde inspectie. Deze knop kan alleen gebruikt worden wanneer deze donker gekleurd is.
10. Kies hier de inspectie waar u de producten aan toe wilt voegen.
11. Wordt automatisch ingevuld. Mag niet gewijzigd worden
12. Wordt ook automatisch ingevuld en mag niet gewijzigd worden
13. Klik hier om de nieuwe of de aanvullende inspectie te bevestigen.

Dit is een voorbeeld van een inspectielijst, dit is een samenvatting van de producten waar een inspectie voor nodig is.



Ministerie van Landbouw,
Natuur en Voedselkwaliteit

INSPECTIELIJST
Algemene gegevens

Exporteur:	KCB Teststraat 1 1234AA Zoetermeer The Netherlands	BRN registratienummer:	9329680
Land van bestemming:	NEDERLAND	CLE aanvraagnummer:	76166189
FytoCertificaat-nummer:	240732099	Sectorcode:	CST
KwaliteitsCertificaat-nummer:		Inspectie aangevraagd:	01-04-2022 15:30
Referentienummer:	test	Inspectielocatie adres:	_TESTSTRAAT 123 1234 TS TESTPLAATS NL

Productspecificatie: (potplanten)

Nr.	Aantal	Handels eenheid	Botanische naam	Product omschrijving / toewijzing	Inspectie aanmerken	Markaam	Klasse	Netto hoeveelheid	Eenheid
0001			Coffea sp.	origines: STANDAARD LANDNESTEL	in afgesloten kas niet in vollegrond	NL		100.00	Stuks
TOTAAL								200.00	Stuks

76166189

Kopieer Controleren Intrekken

Zending Orderregel Zekerheden Inspecties Documenten NL - 76166189 - SNIJBLOEMEN EN POTPLANTEN - 15-04-2022

Exportdocumenten Open alle als PDF OK

Aantal	Soort exportdocument	Taal	Documentnummer	Document
1	Fytosanitair Pre-exportcertificaat model 11 <input type="checkbox"/> Keuzevelden <input type="checkbox"/> Verklaringsteksten	Engels	240732099	
1	Handwijzer voor waarmerken FC	Nederlands	240731380	

1. Klik hier om het Pre-export certificaat te bekijken. (PDF)
2. Klik hier om de handwijzer te openen (deze heeft u meestal niet nodig).
3. Klik op het blauwe plusteken om de **keuzevelden** uit te vouwen.
4. Klik op het blauwe plusteken om de Verklaringsteksten uit te vouwen.
In sommige gevallen dient u hier een bijschrijving aan te vinken.
5. Kies bij "Verstrekingswijze" altijd voor **LOKAAL**. Dit kunt u bij 'bedrijfsgegevens' als standaard instellen.
6. Zet het vinkje aan bij "Hierbij ga ik akkoord met de voorwaarden".
7. Klik vervolgens op "Vraag afgifte documenten aan".

Verstrekingswijze: Centraal **Lokaal** Niet verstrekken

Afgifte documenten

Totaal aantal documenten dat wordt aangevraagd: 2.
Zodra u vraagt om de afgifte van de documenten, wordt de aanvraag opgesteld.

Hierbij ga ik akkoord met de voorwaarden en verklaar ik kennis te hebben genomen van het [privacystatemen](#).

Vraag afgifte documenten aan

Vul bij afgifteplaats de plaatsnaam in van de plaats waar het Fytosanitair certificaat afgestempeld gaat worden.

Als de plaats er nog niet bij staat kunt u deze via het "blauwe plusteken" toevoegen.

Vul dan bij 'code' en in het tekst vak de afgifteplaats in en klik op bewaar.

Als dit ingevuld is klik dan op "Vraag aan" om te bevestigen en het certificaat aan te vragen.

Aanvragen afgifte documenten

Afgifteplaats

Zoet

Zoetermeer
Zoetermeer
Zoeterwoude
Zoeterwoude

Annuleer Vraag aan

Als deze stappen doorlopen zijn klik dan op het "pdf-teken" achter Fytosanitair Pre-certificaat model 11.

Exportdocumenten

Open alle als PDF

Aantal	Soort exportdocument	Taal	Documentnummer	Document
1	Fytosanitair Pre-exportcertificaat model 11 + Keuzevelden + Verklaringteksten	Engels	240732099	 
1	Handwijzer voor waarmerken FC	Nederlands	240731380	 

U kunt, na accordering van de inspectielijst het Fytosanitair Pre-exportcertificaat model 11 direct printen vanuit het systeem (u heeft dus geen fytosanitair certificaat nodig van de inspecteur of uit uw eigen voorraad) Daarna kan de inspecteur het certificaat waarmerken.

1 PRE-EXPORT CERTIFICATE No. EU/NL/CU 240732099			
<small>This document is issued by the competent authority of an EU Member State according to Regulation (EU) 2016/2031 of the European Parliament and Council of 26 October 2016 on protective measures against pests of plants in respect of a professional operator in order to communicate to competent authorities of EU Member States that certain phytosanitary procedures have been applied.</small>			
2 Name of Member State of origin and name of the declaring competent authority National Plant Protection Organisation of the Netherlands		<input type="checkbox"/> Products of Several countries <input checked="" type="checkbox"/> NETHERLANDS	 Ministry of Agriculture, Nature and Food Quality
3 Professional operator RCB Teststraat 1 1234AA Soestermeer The Netherlands			
4 Description of the consignment		5 Quantity declared	
No.	Product	TOTAL	
5001	Coffee sp.	100 pieces	
----- < TEXT END > -----		100 Pieces	
6 The consignment as described above		IDN: 3123440	
<small>has been inspected according to an appropriate official procedure, and found free from harmful pests and diseases.</small>			
----- < TEXT END > -----			

Downloaded on the site of the officer or representative

INTREKKEN AANVRAAG

U kiest de aanvraag welke u wilt intrekken en opent deze, daarna klikt u rechts bovenin op “intrekken” (zie 1)
Waar u bij het ‘intrekken’ wel rekening mee dient te houden is dat als u ook al een inspectie heeft aangevraagd, u ook de inspectie-aanvraag dient te annuleren. Dit doet u door het IBP nummer (deze vindt u in de tab ‘inspecties’, onder Extern ID bron, zie 2) door te geven aan de planning van uw rayon met het verzoek om de inspectie-aanvraag te annuleren.

