







II. Kwaliteitsvoorschriften	
A. Minimumeisen	
Ernstige gebreken	Onder ernstige gebreken wordt o.a. verstaan: <ul style="list-style-type: none"><li>○ waterziek;</li><li>○ lage temperatuur bederf (ltb);</li><li>○ open beschadiging;</li><li>○ <b>zonnebrand.</b></li></ul>
C. Klasse indelingen	
Algemeen	Conform handelsnorm. Geen aanvullende interpretatie.
ii) Klasse I	Toegestaan is/zijn: <ul style="list-style-type: none"><li>○ een zeer lichte mate van zonnebrand (voor gebrek: zie foto 2);</li><li>○ enkele insectensteken per vrucht, mits het vruchtvlees niet is aangetast;</li><li>○ lichte vormafwijking: geen dubbele vruchten;</li><li>○ platte vruchten zijn toegestaan in klasse I in de verhouding 1:0,7. Bijvoorbeeld: een vrucht is op de grootste diameter 50 mm, dan moet de kleinste diameter minimaal 35 mm zijn.</li></ul>
iii) Klasse II	Toegestaan is/zijn: <ul style="list-style-type: none"><li>○ <b>een lichte mate van zonnebrand</b> (voor gebrek: zie foto 2);</li><li>○ vruchten met een enkele insnoering;</li><li>○ insectensteken tot max. 10, mits het vruchtvlees niet is aangetast;</li><li>○ beschadigingen van de schil, mits volledig verkurkt (droog) tot max 2 cm<sup>2</sup>;</li><li>○ platte vruchten.</li></ul>
--volgende--	<b>Niet toegestaan is/zijn:</b> <ul style="list-style-type: none"><li>○ <b>vruchten met een uitgesproken peduncle (uitstulping) zijn niet toegestaan (Zie foto 1).</b></li></ul>



<p>--vervolg--</p>	<p> Niet toegestane te grote peduncle</p> <p> Foto 1</p> <p> Niet toegestane ernstige zonnebrand</p> <p> Foto 2</p>
<p>III.) Sorteringsvoorschriften</p>	<p>Conform handelsnorm. Geen aanvullende interpretatie.</p>
<p>IV.) Toleranties</p>	<p>Conform handelsnorm. Geen aanvullende interpretatie.</p>
<p>V.) Presentatievoorschriften</p>	<p>Conform handelsnorm. Geen aanvullende interpretatie.</p>
<p>A. Uniformiteit</p>	<p>Conform handelsnorm. Geen aanvullende interpretatie.</p>
<p>B. Verpakking</p>	<p>Conform handelsnorm. Geen aanvullende interpretatie.</p>
<p>VI.) Aanduidingen</p>	<p>Voor het aanduiden van kiwi's met geel vruchtvlees wordt ook "gold" of een vergelijkbare benaming geaccepteerd. Zie ook Stroomschema Aanduidingsvoorschriften en Toelichting Aanduidingsvoorschriften.</p>