

# Snijbloemen en potplanten

## Hoe maak ik een order aan?

Ga naar [www.e-cert.nl](http://www.e-cert.nl)

of naar <https://kcb.nl/>

Klik op “Direct inloggen bij e-CertnNL”.

Klik dan op “inloggen” onder de kop EHerkenning.




Kies vervolgens uw provider van de EHerkenning.



Log dan in met uw gebruikersgegevens en de code van de OTP reader / E-mail of SMS.

- Kies dan de productgroep waar u het Fytosanitair certificaat voor wilt aanmaken.



## Machtiging

Kies hier namens wie u wilt handelen,

Stichting Kwaliteits-Controle v

## Fytosanitair

- > Aardappels, groente en fruit
- > Bloembollen
- > Bomen en jonge planten
- > Fyto Algemeen
- > Pootaardappels
- > Snijbloemen en potplanten
- > Voorraadkeuring Aardappels, groente en fruit
- > Voorraadkeuring Bomen en jonge planten
- > Zaaizaden

Klik op het tabblad "Aanvragen":

Klik vervolgens op "Nieuwe aanvraag".

Nieuwe aanvraag

Zoeken naar bestaande aanvragen

Exportdatum (vanaf) 21-10-2018 Exportdatum (tot)

Aanvraag  
Nummer  
Productnaam  
Referentie  
Land  
Status datum  
Documentnummer

Wis Zoek

Nieuwe aanvraag

Exportdatum  
21-10-2019



Advies: dit is de houdbaarheidsdatum van de aanvraag!  
Kies hier een datum maximaal 10 dagen na inspectiedatum.  
Als deze datum is verlopen kan je de aanvraag niet meer  
aanpassen.

Aanvraag Volgende

Nieuwe aanvraag

Exportdatum  
01-10-2019

Land van bestemming \*  
verrijg  
Land

- Kleine Pacificke Eilanden van de Verenigde Staten
- Verrijgd Arabische Emiraten
- Verenigde Arabische Emiraten (by schepenbevoegdheid)
- Verenigde Staten
- Verenigde Staten doorgereisd in EU

Volgende

Kies vervolgens het land van bestemming.

Als u de eerste paar letters invult komen alle opties naar voren.

Als u het goede land van bestemming heeft gevonden klikt u deze aan.

Klik dan op "volgende".

Hierna krijgt u een overzicht van wat u heeft ingevuld.

Klik op "Bewaar" als dit allemaal klopt.

- Zet de verstrekking wijze altijd op **“Lokaal”** en **“Afhalen”**

#### Verstrekking documenten

Verstrekking:  Centraal  Lokaal  Niet verstrekken

Levering:  Afhalen  Via Post

## Documenten

- Documenten: Vul de documenten in zoals hiernaast.
- Alleen als u zeker weet dat u model 20 nodig heeft dan hier een 1 zetten i.p.v. voor model 1.  
**U kunt ze niet allebei kiezen, u kunt het later wel veranderen als toch blijkt dat u model 20 nodig heeft.**
- Als u dit heeft gedaan klik dan op **“volgende”**.

### Documenten

Aantal	Soort expertdocument	Taal
<input type="text" value="1"/>	Fyosanitaal certificaat model 1 (gelachten gegroeped)	Engels
<input type="text" value="0"/>	Fyosanitaal redsp. cert. model 20 (gelachten gegroeped)	Engels
<input type="text" value="1"/>	Handeljes voor waarmerken PC	Nederlands

### Transport

Verscheplingsdatum:

Plaats van vertrek:

Transportmiddel:

Naamnummer transportmiddel:

Containernummer:

Zegelnummer:


- Vul dan de transportgegevens in.
- **De verscheplingsdatum is niet altijd de daadwerkelijke vertrekdatum van de zending, maar de datum die op het Fyosanitaal certificaat komt en op de dag van de inspectie of op het moment van stempelen op het Fyosanitaire certificaat moet staan.**
- Kies bij transportmiddel hoe de zending de grens van het land van bestemming oversteekt. **Verplicht vak**
- Vul daarna eventueel aanvullende gegevens in bij de overige vakken. Dit is niet verplicht, dit raden wij af als uw klant hier niet om vraagt.
- Als dit ingevuld is klik dan op **“Bewaar”**.


The screenshot shows the e-CertNL interface with the following fields and annotations:


- Top Bar:** e-CertNL, Aanvragen, Eisen/Dekkingen, Bedrijfsgegevens, Stichting Kwaliteits-Controle-Bureau.
- Header:** 47209015 (arrow 7), Kopieer, Controleer, Intrekken.
- Navigation:** Zending, Orderregel, Zekerheden, Inspecties, Documenten. US - 47209015 - SNIJBLOEMEN EN POTPLANTEN - 31-10-2019.
- Main Form:**
  - Productnaam: SNIJBLOEMEN EN POTPLANTEN
  - Exportdatum: 31-10-2019
  - Referentie: (arrow 1)
  - Status: Controleer Zekerheden
  - Aantal: (arrow 2)
  - Handelseenheid: (arrow 3)
  - Oorsprong: (arrow 3)
  - Adres exporteur: Eigen code of adres + (arrow 4)
  - IBP inspectielocatie: IBP inspectielocatie (arrow 5)
  - Bestemming: Adres consignee: Eigen code of adres + (arrow 6)
  - Land van bestemming: Verenigde Staten


1. Vul hier uw referentienummer in, bijvoorbeeld uw ordernummer (dit nummer komt ook op onze factuur aan u).
2. Vul hier het aantal (bijv. colli/ pallets/ trolleys/ boxes) in, dus alleen het aantal: bijvoorbeeld 15. **Verplicht vak**
3. Vul hier de handelseenheid in: bijvoorbeeld colli/ pallets/ trolleys/ boxes etc. **Verplicht vak**
4. Vul hier, via het **blauwe +** teken, onder “tekst” de bedrijfsnaam en het volledige adres in van de exporteur (geef dit een code zodat u bij een volgende aanvraag versneld kunt kiezen). Klik na het invullen van de gegevens op “bewaar”.
5. Klik op de grijze tekst met IBP-inspectielocatie, hieronder komen dan alle inspectielocaties die aan uw bedrijf gekoppeld zijn naar voren (klik de goede aan) **STAAT HIER NOG NIETS, NEEM DAN CONTACT OP MET DE HELPDESK.**
6. Vul hier, via het **blauwe +** teken, onder “tekst” de bedrijfsnaam en het volledige adres in van de klant (geef dit een code zodat u deze de volgende aanvraag versneld kunt kiezen). Klik na het invullen van de gegevens op “bewaar”.
7. Dit is het unieke aanvraagnummer van uw zending (dit komt ook op de factuur van ons aan u).


### Certificaatkenmerken


Declared point of entry 

Permit number 

LC-number 

Order number 

BoL number 

Aanvraag door keuringseenheid\* 

Nee

Place of destination 

Distinguishing mark 

Inspection Service document number 

AWB number 

PRODUCTGROEP\* 

Snijbloemen en potplanten

Referentienummer van het waardepapier gebruikt voor het certificaat 

### Exporteiskenmerken

Er zijn geen exporteiskenmerken beschikbaar voor deze Order of Orderregel

### Transport

Verscheppingsdatum 

23-10-2019

Transportmiddel 

wegvervoer

Naam/nummer transportmiddel 

Containernummer 

Zegelnummer 


Plaats van vertrek 

### Certificaatkenmerken

Voor deze combinatie van land, product en certificaat zijn geen nadere kenmerken noodzakelijk.

Annuleer

Bewaar 

1. Plaats van binnenkomst bij land van bestemming (soms verplicht).
2. Plaats van bestemming (niet verplicht).
3. Permit nummer: alleen als dit verplicht is of als de klant hier om vraagt (niet verplicht).
4. Eventuele aanvullende zending gegevens bijvoorbeeld de omschrijving van de zending (niet verplicht).
5. Niet nodig (wordt zelden ingevuld).
6. Niet nodig (wordt zelden ingevuld).
7. Uw eigen ordernummer (niet verplicht).
8. Eventueel het AWB nummer waar de zending mee vliegt (niet verplicht).
9. Eventueel het Bill of loading nummer.
10. Productgroep maak een keuze uit de mogelijkheden **Verplicht vak**
11. Laat deze op "nee" staan, anders krijgt u nog een extra factuur.
12. Wordt niet ingevuld.  
**LET OP! Alle gegevens die hierboven ingevuld worden kunt u later nog wijzigen en is extra. Alleen vak 10 en 11 zijn verplicht en kunt u niet meer wijzigen.**
-  13. Heeft u eerder al ingevuld, hier kunt u het later aanpassen waar nodig (de datum die op het Fytosanitair certificaat komt).
14. Niet verplicht.
15. Dit heeft u al eerder ingevuld, dit wordt vertaald op het Fytosanitair certificaat in de taal genoemd in de landeneis. **Verplicht vak**
16. Eventueel trucknummer (niet verplicht).
17. Het container nummer (niet verplicht).
18. Zegelnummer van de container (niet verplicht).
19. **KLIK HIER OM ALLES OP TE SLAAN!**

47209015

Zending **Orderregel** Zekerheden Inspecties Documenten

Nieuwe orderregel Importeer

Geen orderregels gevonden

- Klik in tab 'orderregel' op "nieuwe orderregel" om een nieuwe orderregel aan te maken.

47209015 Kopieer Controleer Intrekken

Zending **Orderregel** Zekerheden Inspecties Documenten US - 47209015 - SNIJBLOEMEN EN POTPLANTEN - 31-10-2019

Regel Automatisch	Referentie <input type="text"/>	Aantal 100	Handelseenheid pieces
Productregister <input type="text"/>	Zoekterm <input type="text"/>	Bruto hoeveelheid <input type="text"/>	Netto hoeveelheid 100
Productnaam * Phalaenopsis	Artikelomschrijving (eigen) Phalaenopsis pink	IBP Inspectielocatie 4366	Eenheid Stuks
Phalaenopsis Hybrid	Phalaenopsis pink flower	PLATINAWEG 10, 1234 AA DEN HAAG, NL, HK KCB TEST LOKATIE, KWALITEITS- CONTROLE-BUREAU	

- Uw referentie voor deze orderregel.
- Aantal van dit product.
- Handelseenheid van dit product.
- Bruto hoeveelheid.
- Netto hoeveelheid van dit product. **Verplicht vak**
- Eenheid, bijvoorbeeld stuks. **Verplicht vak**
- Botanische productnaam (Latijnse naam). **Verplicht vak**
- Eventuele toelichting op de botanische naam, bijv. de productnaam in de taal van het land van bestemming (via blauwe + teken).
- Hier staat de locatie die eerder is gekozen als inspectielocatie  
Hier staan fysiek de producten  
Deze locatie kan hier eventueel veranderd worden.
- Hier staat de omschrijving die bij vak 8 is ingevuld.

### Certificaatkenmerken

HS-code	1	Treatment	2
Chemical (active ingredient) (Treatment)	3	Duration (Treatment)	4
Temperature (°C) (Treatment)	5	Concentration (Treatment)	6
Date (Treatment)	7	Additional information (Treatment)	8
Naam / nummer kweker	9		

### Exporteiskenmerken

BESTEMMINGSGEBIED New York	10	Ivi_Nummer STANDAARD LANDENEISEN	11
LEVENSDUUR EEN- OF TWEEJARIGE PLANTEN	12	ONTWIKKELINGSSTADIUM MET BLOEMEN, ZONDER VRUCHTEN	13
Origine NL	14	Vorm srijbloem	15

### Grondstoffen

U kunt grondstoffen toevoegen zodra u de orderregel heeft bewaard.

Annuleer

Bewaar

16

1. Dit is de internationale goederencode/taric code van het product (niet verplicht).
2. Vul hier de behandeling in die het product heeft ondergaan, alleen als dit verplicht is voor het land van bestemming.
3. 3 t/m 8: vul hier de overige informatie over de behandeling in.
9. Vul hier de naam van de kweker in, dit is voor sommige landen verplicht.
10. Dit komt bij sommige landen naar voren, goede bestemmingsgebied invullen.
11. Altijd standaard landeneis, alleen IVI-nummer invullen indien van toepassing.
12. Vul hier de goede levensduur in.
13. Vul hier de vorm van het product in.
14. Vul hier het land van origine in.
15. Vul hier de vorm in van het product.
16. Als alles ingevuld is, klik dan op 'Bewaar'.

De velden 10 t/m 15 die hier naar voren komen zijn per product verschillend dit is slechts een voorbeeld. Het is verplicht om alle velden onder "Exporteiskenmerken" in te vullen.

Als deze stappen zijn doorlopen kunt u weer op "nieuwe orderregel" klikken om de volgende regel aan te maken.

Het is ook mogelijk om een mix van planten aan te maken zie hiervoor de uitleg "Instructie invullen plantenmix" op onze website kcb.nl

47762541 Kopieer Controleer Intrekken

Zending Orderregel **Zekerheden** Inspecties Documenten US - 47762541 - SNIIBLOEMEN EN POTPLANTEN - 29-11-2019

Controleer zekerheden Inspectie aanvragen Beheer eigen zekerheden

Eisen en dekkingen 1 2 Eisen die akkoord zijn Tonen Verbergen

<span>+</span> 81063 (D0004) Partij vrij van organisme. Epiphyas postvittana;	<span>Wacht op resultaten</span> <span>5</span> <span>3</span> <span>4</span>
<span>+</span> 399697 (D0002) Partij vrij van organisme. Snijbloemen en siertakken moeten vrij z...	<span>Wacht op resultaten</span> <span>6</span>
<span>+</span> 132675 (D0004) Partij vrij van organisme. Autographa gamma;	<span>Wacht op resultaten</span> <span>7</span>
<span>+</span> 132676 (D0004) Partij vrij van organisme. Helicoverpa armigera;	<span>Wacht op resultaten</span>
<span>+</span> 132677 (D0004) Partij vrij van organisme. Mamestra brassicae;	<span>Wacht op resultaten</span>
<span>+</span> 293048 (D0004) Partij vrij van organisme. Macrolophus spp.;	<span>Wacht op resultaten</span>
<span>+</span> 380053 (D0004) Partij vrij van ziekten en plagen. Snijbloemen en siertakken moet...	<span>Wacht op resultaten</span>

1. Klik op “Controleer zekerheden” om te kijken wat voor acties en/of punten er nog aangepast moeten worden.
2. Klik op deze knop om een inspectie aan te vragen, indien aangegeven worden “wacht op resultaten” of “vraag inspectie aan”.
3. Klik hier om punten die akkoord zijn en de punten die niet akkoord zijn te laten zien.
4. Klik hier om de punten die akkoord zijn te verbergen (Alleen de regels waar nog iets voor moet gebeuren worden getoond).
5. Hier wordt getoond wat voor actie er nodig is.
6. Het D... nummer geeft aan op welk regelnummer de actie betrekking heeft (bijv. D0002 betekend artikelregel nr. 2).
7. Hier wordt aangegeven aan welke eisen het product moet voldoen.



## Uitleg kleuren en tekens bij controleer zekerheden en overzicht

Icoon	Titel	Toelichting
	Controleer	De waarborgen zijn nog niet gecontroleerd, dus de exportwaardigheid van de zending is nog onbekend.
	Vraag beoordeling aan	De eisen en dekkingen geven aan dat er een beoordeling door de inspectiedienst nodig is van uw aanvraag.
	Vraag inspectie aan	De eisen en dekkingen geven aan dat er een inspectie door de inspectiedienst nodig is van uw aanvraag.
	Wacht op resultaten	Een beoordeling of inspectie is aangevraagd of de resultaten van een toets zijn nog niet beschikbaar.
	Wacht op resultaten	Een beoordeling of inspectie is aangevraagd. Let op: uw aanvraag is vergrendeld. Wanneer de zending wordt ontgrendeld moet een nieuwe beoordeling worden aangevraagd.
	Akkoord	Alle eisen zijn afgedekt door de zekerheden en uw zending is exportwaardig.
	Niet akkoord	Deze aanvraag is niet akkoord. Een eis kan niet worden afgedekt of het certificaat is geweigerd om af te geven of het importerend land heeft het certificaat niet geaccepteerd.
	Ingetrokken	De aanvraag is door u ingetrokken en wordt verder niet behandeld. De zending kan niet plaatsvinden.
	Verlopen	Het tijdvak waarbinnen de eisen door zekerheden konden worden afgedekt, is verstreken. De zending kan niet plaatsvinden.
	Documenten aangevraagd	U heeft de gekozen documenten aangevraagd, de inspectiedienst is aan het werk voor u.

	Documenten gewaarmerkt	De documenten zijn gewaarmerkt.
	Documenten verstrekt	De documenten zijn verstrekt en de zending is akkoord.
	Digitaal verstrekt	De documenten zijn gereed en staan klaar voor het importerende land ter beoordeling.
	Digitaal ontvangen	De documenten zijn door het importerende land ontvangen en worden beoordeeld.
	Digitaal akkoord	Het importerende land heeft de documenten geaccepteerd.
	Digitaal niet akkoord	Het importerende land heeft de documenten niet geaccepteerd.
	Pas aanvraag aan	Het importerende land heeft de documenten niet geaccepteerd. Pas de aanvraag aan en vraag een vervangend certificaat aan.
	Ingetrokken	De verklaring door de overheid is ingetrokken en er worden geen documenten verstrekt.
	Ingenomen	De afgegeven verklaring is door de overheid ingenomen.
	Onbekend	De status is niet bekend. Controleer de zekerheden en volledigheid van de aanvraag.

47932254 Kopieer Controleer Intrekken

Zending Orderregel Zekerheden **Inspecties** Documenten US - 47932254 - SNIJBLOEMEN EN POTPLANTEN - 30-11-2019

### Nieuwe inspectie

**Nieuwe inspectie**

Locatie

Aantal  Handelseenheid  Aantal producten

Datum  Tijdstip, vanaf  uur

**Inspecties aanvragen**

1. Bij een eerste inspectieaanvraag voor de zending staat dit standaard op “Nieuwe inspectie”.
2. Vul hier globaal de grootte van de zending in, het aantal stelen, dozen of karren).
3. Vul hier de handelseenheid van het aantal in (bijvoorbeeld stelen, dozen of karren).
4. Hier wordt automatisch ingevuld voor hoeveel artikelregels er inspectie wordt aangevraagd. (dit **niet veranderen**)
5. Vul hier de gewenste datum van de inspectieaanvraag in.
6. Vul hier het gewenste tijdstip in van de inspectie **met scheidingstekens** : (dit is minimaal een uur na het huidige tijdstip).
7. Dit wordt automatisch ingevuld. Dit geeft in het systeem aan wat voor soort inspectie het betreft (voor snijbloemen en potplanten is dit altijd “F” dit staat voor Fytosanitaire keuring).
8. Als alles is ingevuld klik dan op ‘inspectie aanvragen’.

**Zorg ervoor dat u ruim van tevoren de inspectieaanvraag doet, om ervoor te zorgen dat de inspectie op het aangevraagde tijdstip plaats kan vinden.**

Nr.	Locatie	Datum/tijd	Inspectie	Omvang	Extern ID	Bron	Lijstnr.	Status	Documenten
1	_TESTSTRAAT 123 1234 TS TESTPLAATS NL	19-11-2019 19:19 uur	F	1.500 stelen	7465061	IBP	34801001	Opgesteld	Inspectielijst Handwijzer

[Open alle](#)

**Nieuwe inspectie**

[Nieuwe inspectie](#) [Toevoegen](#)

Locatie  
\_TESTSTRAAT 1231234 TS TESTPLAATS NL

Datum 19-11-2019 Tijdstip, vanaf uur

[Inspecties aanvragen](#)

aan inspectie nummer

Aantal Handelseenhe producten



**INSPECTIELIJST**  
Algemene gegevens

34802942

Exporteur: KCB Geldermalsen, De Ooijen 5, 4191 PB Geldermalsen, The Netherlands, VERENIGDE STATEN, 182370148

IRN registratienummer: 7465061

Land van bestemming: VERENIGDE STATEN

CLE aanvraagnummer: 47932254

FytoCertificaat-nummer: 19-11-2019 19:19

KwaliteitsCertificaat-nummer: 1234 TS TESTPLAATS NL

Referentienummer: 1234 TS TESTPLAATS NL

Productspecificatie: (snijbloemen en potplanten)

Nr.	Aantal	Handels eenheid	Botanische naam	Product omschrijving / kenmerk	Inspectie besnoemen	Aankomst	Klasse	Netto hoeveelheid	Eenheid
0003	200	pieces	Ornithogalum saundersiae	snijbloem MET BLOEMEN, ZONDER VRUCHTEN; EEN- OF TWEEKASDE PLANTEN		NL		200.00	Stuks
0004	200	pieces	Ornithogalum saundersiae	snijbloem MET BLOEMEN, ZONDER VRUCHTEN; EEN- OF TWEEKASDE PLANTEN		NL		200.00	Stuks
0002	200	pieces	Veronica Hybrid	snijbloem MET BLOEMEN, ZONDER VRUCHTEN; EEN- OF TWEEKASDE PLANTEN		KE		200.00	Stuks
<b>TOTAAL</b>								<b>600.00</b>	<b>Stuks</b>

- 1 t/m 7 geeft een overzicht van de eerste inspectie aanvraag.
- 8. Open hier de inspectielijst van de aanvraag (deze heeft de inspecteur nodig tijdens de inspectie). Klik op het "PDF" teken.
- 9. Open hier de handwijzer (hierin vindt u een verkorte versie van de landeneis).
- 10. Klik hier als u een nieuwe aanvraag wilt doen.
- 11. Klik hier om producten toe te voegen aan een eerder aangevraagde inspectie. Deze knop kan alleen gebruikt worden wanneer deze donker gekleurd is.
- 12. Kies hier de inspectie waar u de producten aan toe wilt voegen.
- 13. Klik hier om de nieuwe of de aanvullende inspectie te bevestigen.

Dit is een voorbeeld van een inspectielijst, dit is een samenvatting van de producten waar een inspectie voor nodig is.

47932254

Kopieer Controleer Intrekken

Zending Orderregel Zekerheden Inspecties Documenten

US - 47932254 - SMULDREMEN EN POTPLANTEN - 30-11-2019

Exportdocumenten Open alle als PDF OK

Aantal	Soort exportdocument	Taal	Documentnummer	Document
1	Fytosanitair certificaat model 1 (geslachten gegroepeerd)	Engels	182370148	
	+ Keuzevelden			
	+ Verklaringsteksten			
0	Fytosanitair reexp. cert. model 20 (geslachten gegroepeerd)	Engels		
1	Handwijzer voor waarmerken FC	Nederlands	182370155	

1. Klik hier om het sjabloon van het Fytosanitaire certificaat te bekijken. (PDF)
2. Klik hier om de handwijzer te openen (deze heeft u meestal niet nodig).
3. Klik op het blauwe plusteken om de **keuzevelden** uit te vouwen. Hier kunt u aangeven of de **exporteurgegevens** geprint moeten worden op het certificaat (wanneer u geen eigen certificaten heeft, dient dit op 'ja' te staan)
4. Klik op het blauwe plusteken om de Verklaringsteksten uit te vouwen.  
In sommige gevallen dient u hier een bijschrijving aan te vinken.
5. Kies bij "Verstrekkingwijze" altijd voor LOKAAL. Dit kunt u bij 'bedrijfsgegevens' als standaard instellen.
6. Zet het vinkje aan bij "Hierbij ga ik akkoord met de voorwaarden".
7. Klik vervolgens op "Vraag afgifte documenten aan".

Verstrekkingwijze: Centraal **Lokaal** Niet verstrekken

Annuleren Bewaar

Afgifte documenten

Totaal aantal documenten dat wordt aangevraagd: 2  
Zodra u vraagt om de afgifte van de documenten, wordt de aanvraag opgesteld.

Hierbij ga ik akkoord met de voorwaarden

Vraag afgifte documenten aan

### Aanvragen afgifte documenten

Afgifteplaats

na

Herenveen

Helenaveen

Naaldwijk

Den Haag

Helenaveen

Vraag aan

**Vul bij afgifteplaats de plaatsnaam in van de plaats waar het Fytosanitair certificaat afgestempeld gaat worden.**

Als de plaats er nog niet bij staat kunt u deze via het "blauwe plusteken" toevoegen. Vul dan bij 'code' en in het tekst vak de afgifteplaats in en klik op bewaar.

Als dit ingevuld is klik dan op "Vraag aan" om te bevestigen en het certificaat aan te vragen.

**Als deze stappen doorlopen zijn klik dan op het "pdf-teken" achter Fytosanitair certificaat model 1.**

Als er iets aangepast is, nadat het Fytosanitair certificaat opgevraagd is krijgt u de volgende melding rechts bovenaan.

**Dit is niet goed!**  
Het document kan nu niet worden afgegeven

KCB  
Teststraat 1  
1234AA Zoetermeer  
The Netherlands

No. EC NL/PCNU <aanvragen afgifte documenten> nog niet geactiveerd

Pieterneel  
Teststraat 1  
Om de hoek  
The Netherlands

BRASIL

**Om dit op te lossen dient de stap 'Afgifte documenten' opnieuw gedaan te worden.**

KCB Geldermalsen  
De Ooijen 5  
4191 PB Geldermalsen  
The Netherlands.

PCNU 182370148

Uitleg CLE  
Adres straat 1  
1234 kc Aalsmeer  
United States of America

UNITED STATES

**Dit is wel goed!**  
Nu kan het document worden opgemaakt!

Several countries

Aircraft

-- < TEXT END > --

UNITED STATES

No.	Product (cutflowers and branches)	Packages	TOTAL
0002	Veronica hybrid (KENYA)	200 pieces	200 Pieces
0003	Ornithogalum sp. (NETHERLANDS)	400 pieces	400 Pieces
----- < TEXT END > -----			

## Het document uitprinten op een origineel Fytosanitair certificaat

Nu moet het sjabloon nog op een origineel Fytosanitair certificaat komen.

Hiervoor zijn de volgende opties:

- U bent zelf in het bezit van Fytosanitaire certificaten. Zet de printerinstelling op “ware grootte” en print het sjabloon op het certificaat.
- De inspecteur die de zending heeft geïnspecteerd heeft deze documenten bij zich. Vraag aan de inspecteur een Fytosanitair certificaat. Zet de printerinstelling op “ware grootte” en print het sjabloon op het certificaat.
- Stuur het sjabloon via e-mail naar een van onze rayon kantoren en vraag of het rayon kantoor het document per post aan u terug stuurt.
- U kunt ook zelf naar een van onze kantoren toe rijden en het sjabloon meenemen (geprint op ware grootte) of het sjabloon van tevoren mailen naar het rayon kantoor.
- **Een laatste optie: Als u geen inspectie heeft gehad maar u wilt toch een Fytosanitair certificaat op locatie laten waarmerken, ga dan naar “inspectie aanvragen”.**

1. Vul hier het aantal 1 in.
2. Zet hier “Stempelen”.
3. Vul hier de datum in wanneer u de stempel op het document wilt.
4. Vul hier het tijdstip in wanneer u wilt dat de inspecteur naar u toe komt voor het waarmerken van het certificaat.
5. Kies hier voor de code “DW”.
6. Klik hier om de stempelcode aan te vragen.

The screenshot shows a web form titled "Nieuwe inspectie". It contains several input fields and a button. Red arrows with numbers 1 through 6 point to the following elements:

- 1: The "Aantal" input field containing the value "1".
- 2: The "Handelseenheid" dropdown menu with "stempelen" selected.
- 3: The "Datum" input field containing "20-11-2019".
- 4: The "Tijdstip, vanaf" input field containing "16:00".
- 5: The "Inspectie" dropdown menu with "DW" selected.
- 6: The "Inspecties aanvragen" button.

Er zal nu, als daar ruimte voor is en de stempelcode op tijd is aangevraagd, een inspecteur ingepland worden, om bij u langs te komen.

Wanneer u van tevoren al weet dat u ook een ‘stempelcode’ wilt aanvragen en dit op een andere locatie moet plaatsvinden als de inspectie, zorg dan dat in de tab ‘zending’ bij inspectielocatie de locatie gekozen is waar u het certificaat gestempeld wilt hebben. U kunt dan op orderregelniveau de inspectielocatie kiezen waar u de producten geïnspecteerd wilt hebben.

Nadat de inspectie heeft plaatsgevonden kan het zijn dat er in opdracht van de inspecteur wijzigingen moeten plaatsvinden aan producten op de inspectielijst. Zie bijvoorbeeld onderstaande voorbeelden.

- Wanneer er een product verwijderd moet worden, dan kunt u op de betreffende orderregel klikken en op 'verwijder' klikken.
- Wanneer een naam van een product onjuist is, dan kunt u op deze orderregel klikken en op 'open' klikken. Daarna kunt u de juiste naam selecteren. U dient daarna wel opnieuw de exporteiskenmerken in te vullen.
- Wanneer de herkomst gewijzigd dient te worden, dan kunt u ook de desbetreffende orderregel openen en dit wijzigen.
- Wanneer er producten moeten worden toegevoegd, dan kan dit aan de hand van de beschrijvingen op pagina 6 en 11.

U dient na een wijziging ten alle tijden onderaan de pagina op 'bewaar' te klikken en daarna de zekerheden te controleren. In een enkel geval dient u de regel toe te voegen aan de reeds bestaande inspectielijst/aanvraag.

Na de wijzigingen dient u een nieuwe inspectielijst te printen, welke na controle, door de inspecteur geaccordeerd kan worden.

**Na het accorderen van de inspectielijst kan er niets meer gewijzigd worden in de orderregels, alleen de hoeveelheid verminderen is toegestaan.**

Daarna kan het fytosanitaire certificaat worden opgemaakt.

## INTREKKEN AANVRAAG

U kiest de aanvraag welke u wilt intrekken en opent deze, daarna klikt u rechts bovenin op "intrekken" ( zie 1)

Waar u bij het 'intrekken' wel rekening mee dient te houden is dat als u ook al een inspectie heeft aangevraagd, u ook de inspectie-aanvraag dient te annuleren. Dit doet u door het IBP nummer (dit nummer vindt u in de tab 'inspecties', onder Extern ID bron, zie 2) door te geven aan de planning van uw rayon met het verzoek om de inspectie-aanvraag te annuleren.



## Bedrijfsgegevens

Wanneer u ingelogd bent in e-Cert kunt u ook uw gegevens bekijken en beheren.

Hier kunt u onder de tab "Rollen en Rechten" bijvoorbeeld uw wachtwoord wijzigen of emailadressen wijzigen of toevoegen.

Of aangeven wanneer u melding wilt ontvangen en op welk emailadres.

Hier kunt u ook instellen dat de verstrekkingwijze van het fyto-sanitaire certificaat standaard op "lokaal" staat.

Er worden namelijk geen fyto-sanitaire certificaten "centraal" verstrekt.

The screenshot displays the 'Bedrijfsgegevens' (Company Information) page in the e-CertNL system. The page is part of the 'Stichting Kwaliteits-Controle-Bureau' interface. The navigation bar includes 'Uw bedrijf', 'Rollen en rechten', 'Eigen codes', 'Ketenregister', 'Lijsten', and 'Voertuigen'. The 'Rollen en rechten' tab is active.

Key fields and their values:

- Begindatum\***: 13-03-2020
- Einddatum**: (empty)
- Contactpersoon**: (empty)
- E-mailadres**: (empty, highlighted with a red box)
- Telefoonnummer**: (empty)
- Faxnummer**: (empty)
- Wachtwoord voor noodprocedure**: (empty)
- Verstrekkingwijze**: Centraal, **Lokaal** (selected), Niet verstrekken
- E-mailadres(sen) voor meldingen**: (four empty fields, each highlighted with a red box)

**Meldingen ontvangen bij** (Notification preferences):

- Intrekken aanvraag door verstrekker
- Afgifte documenten aangevraagd
- Documenten opgemaakt en geweigerd
- Documenten opgemaakt en gewaarmerkt
- Inspectieresultaten bekend
- Herinnering afgifte documenten aanvragen alle ingerichte sectoren (huidige inlogde sector is niet ingericht, andere sectoren wel)