

Snijbloemen en potplanten



KWALITEITS-CONTROLE-BUREAU



Hoe maak ik een order aan?

Ga naar www.e-cert.nl

of naar <https://kcb.nl/>

Direct inloggen
bij e-CertNL →

Klik op “Direct inloggen bij e-CertNL”.

Klik dan op “inloggen” onder de kop EHerkenning.

EHerkenning

U bent ingeschreven bij de Kamer van Koophandel (KvK).
Log in met eHerkenning. Meer informatie leest u op
eHerkenning.nl.

Inloggen

Kies vervolgens uw provider van de EHerkenning.

Maak een keuze ▼

- Maak een keuze
- Connectis
- Digidentity
- KPN
- QuoVadis**
- Reconi (voorheen CreAim)
- Z login

Log dan in met uw gebruikersgegevens en de code van de OTP reader / E-mail of SMS.

- Kies dan de productgroep waar u het Fytosanitair certificaat voor wilt aanmaken.

Home Nieuws Toepassing Organisatie Zoek

e-CertNL

- ✓ Kwaliteit
- ✓ Oorsprong
- ✓ Veiligheid

Handleidingen
Alle handleidingen rondom het e-CertNL systeem op een rij.

Direct inloggen bij e-CertNL →

Check certificaat →

Machtiging

Kies hier namens wie u wilt handelen.

Stichting Kwaliteits-Control-Bureau ▼

Fytosanitair

- › Aardappels, groente en fruit
- › Bloembollen
- › Bomen en jonge planten
- › Fyto Algemeen
- › Pootaardappels
- › Snijbloemen en potplanten
- › Voorraadkeuring Aardappels, groente en fruit
- › Voorraadkeuring Bomen en jonge planten
- › Zaaizaden

e-CertNL Aanvragen Eisen/Dekkingen Bedrijfsgegevens Stichting Kwaliteits- Controle- Bureau

Aanvragen

Klik op het tabblad "Aanvragen":

Klik vervolgens op "Nieuwe aanvraag".

Nieuwe aanvraag

Zoeken naar bestaande aanvragen

Exportdatum (vanaf) 21-10-2018 Exportdatum (t/m)

Aanvraag Nummer Productnaam Referentie Land Status datum Documentnummer Wis Zoek

Nieuwe aanvraag

Exportdatum 21-10-2019

Advies: dit is de houdbaarheidsdatum van de aanvraag!
Kies hier een datum maximaal 10 dagen na inspectiedatum.
Als deze datum is verlopen kan je de aanvraag niet meer aanpassen.

Annuleer Volgende

Nieuwe aanvraag

Exportdatum 31-10-2019

Land van bestemming * vereni Land

Kleine Pacificische Eilanden van de Verenigde Staten
Verenigde Arabische Emiraten
Verenigde Arabische Emiraten tbv scheepsbevoorrading
Verenigde Staten
Verenigde Staten doorvoerland in EU

Vorige Volgende

Kies vervolgens het land van bestemming.

Als u de eerste paar letters invult komen alle opties naar voren.

Als u het goede land van bestemming heeft gevonden klikt u deze aan.

Klik dan op "volgende".

Hierna krijgt u een overzicht van wat u heeft ingevuld.

Klik op "Bewaar" als dit allemaal klopt.

- Zet de verstrekking wijze altijd op **“Lokaal”**

Verstrekkingwijze

Centraal **Lokaal** Niet verstrekken

Documenten

- Documenten: Vul de documenten in zoals hiernaast.
- Alleen als u zeker weet dat u model 20 nodig heeft dan hier een 1 zetten i.p.v. voor model 1.
U kunt ze niet allebei kiezen, u kunt het later wel veranderen als toch blijkt dat u model 20 nodig heeft.
- Als u dit heeft gedaan klik dan op **“volgende”**.

Transport

Verscheplingsdatum
23-10-2019

Plaats van vertrek

Transportmiddel

- boot
- zeeschip
- trein
- vrachtauto
- vrachtwagen
- wegvervoer
- vliegtuig
- koerier**
- post
- binnenvaartschip
- handbagage
- passagier

Naam/nummer transportmiddel

Containernummer

Zegelnummer

Vorige **Bewaar**

Documenten

Aantal	Soort exportdocument	Taal
1	Fytosanitair certificaat model 1 (geslachten gegroepeerd)	Engels
0	Fytosanitair reëxp. cert. model 20 (geslachten gegroepeerd)	Engels
1	Handwijzer voor waarmarken FC	Nederlands

Vorige **Volgende**

- Vul dan de transportgegevens in.
- **De verscheplingsdatum is niet altijd de daadwerkelijke vertrekdatum van de zending, maar de datum die op het Fytosanitair certificaat komt en op de dag van de inspectie of op het moment van stempelen op het Fytosanitaire certificaat moet staan.**
- Kies bij transportmiddel hoe de zending de grens van het land van bestemming oversteekt. **Verplicht vak**
- Vul daarna eventueel aanvullende gegevens in bij de overige vakken. Dit is niet verplicht, dit raden wij af als uw klant hier niet om vraagt.
- Als dit ingevuld is klik dan op **“Bewaar”**.

The screenshot shows the e-CertNL application interface. At the top, there is a navigation bar with 'e-CertNL' and 'Aanvragen'. Below this, the reference number '47209015' is displayed, with a red arrow and the number '7' pointing to it. The interface includes tabs for 'Zending', 'Orderregel', 'Zekerheden', 'Inspecties', and 'Documenten'. The main form area contains several input fields: 'Productnaam' (SNIJBLOEMEN EN POTPLANTEN), 'Exportdatum' (31-10-2019), 'Referentie' (empty), 'Status' (Controleer Zekerheden), 'Aantal' (empty), 'Handelseenheid' (empty), 'Oorsprong' (empty), 'Adres exporteur' (Eigen code of adres), 'IBP Inspectielocatie' (IBP inspectielocatie), 'Adres consignee' (Eigen code of adres), 'Land van bestemming' (Verenigde Staten), and 'Certificaatnummers' (empty). Red arrows and numbers 1-6 point to the 'Referentie', 'Aantal', 'Handelseenheid', 'Adres exporteur', 'IBP Inspectielocatie', and 'Adres consignee' fields respectively.

1. Vul hier uw referentienummer in, bijvoorbeeld uw ordernummer (dit nummer komt ook op onze factuur aan u).
2. Vul hier het aantal (bijv. colli/ pallets/ trolleys/ boxes) in, dus alleen het aantal: bijvoorbeeld 15. **Verplicht vak, niet invullen bij export naar het VK en Noorwegen**
3. Vul hier de handelseenheid in: bijvoorbeeld colli/ pallets/ trolleys/ boxes etc. **Verplicht vak, niet invullen bij export naar het VK en Noorwegen**
4. Vul hier, via het **blauwe +** teken, onder "tekst" de bedrijfsnaam en het volledige adres in van de exporteur (geef dit een code zodat u bij een volgende aanvraag versneld kunt kiezen). Klik na het invullen van de gegevens op "bewaar".
5. Klik op de grijze tekst met IBP-inspectielocatie, hieronder komen dan alle inspectielocaties die aan uw bedrijf gekoppeld zijn naar voren (klik de goede aan) **STAAT HIER NOG NIETS, NEEM DAN CONTACT OP MET DE HELPDESK.**
Zie voor het VK en Noorwegen de aanvullende informatie over invullen van de IBP-inspectielocatie.
6. Vul hier, via het **blauwe +** teken, onder "tekst" de bedrijfsnaam en het volledige adres in van de klant (geef dit een code zodat u deze de volgende aanvraag versneld kunt kiezen). Klik na het invullen van de gegevens op "bewaar".

7. Dit is het unieke aanvraagnummer van uw zending (dit komt ook op de factuur van ons aan u).

Certificaatkenmerken

Declared point of entry	Place of destination
<input type="text"/>	<input type="text"/>
Permit number	Distinguishing mark
<input type="text"/>	<input type="text"/>
LC-number	Inspection Service document number
<input type="text"/>	<input type="text"/>
Order number	AWB number
<input type="text"/>	<input type="text"/>
BoL number	PRODUCTGROEP*
<input type="text"/>	Snijbloemen en potplanten
Aanvraag door keuringsdienst*	Referentienummer van het waardepapier gebruikt voor het certificaat
Nee	<input type="text"/>

Exporteisenkenmerken

Er zijn geen exporteisenkenmerken beschikbaar voor deze Order of Orderregel

Transport

Verscheppingsdatum	Plaats van vertrek
23-10-2019	<input type="text"/>
Transportmiddel	Naam/nummer transportmiddel
wegvervoer	<input type="text"/>
<input type="text"/>	Containernummer
	<input type="text"/>
	Zegelnummer
	<input type="text"/>

Certificaatkenmerken

Voor deze combinatie van land, product en certificaat zijn geen nadere kenmerken noodzakelijk.

Annuleer

Bewaar

19

1. Plaats van binnenkomst bij land van bestemming (soms verplicht).
2. Plaats van bestemming (niet verplicht).
3. Permit nummer: alleen als dit verplicht is of als de klant hier om vraagt (niet verplicht).
4. Eventuele aanvullende zending gegevens bijvoorbeeld de omschrijving van de zending (niet verplicht).
5. Niet nodig (wordt zelden ingevuld).
6. Niet nodig (wordt zelden ingevuld).
7. Uw eigen ordernummer (niet verplicht).
8. Eventueel het AWB nummer waar de zending mee vliegt (niet verplicht).
9. Eventueel het Bill of loading nummer.
10. Productgroep maak een keuze uit de mogelijkheden **Verplicht vak**
11. Laat deze op "nee" staan, anders krijgt u nog een extra factuur.
12. Wordt niet ingevuld.
LET OP! Alle gegevens die hierboven ingevuld worden kunt u later nog wijzigen en is extra. Alleen vak 10 en 11 zijn verplicht en kunt u niet meer wijzigen.
13. Heeft u eerder al ingevuld, hier kunt u het later aanpassen waar nodig (de datum die op het Fytosanitair certificaat komt).
14. Niet verplicht.
15. Dit heeft u al eerder ingevuld, dit wordt vertaald op het Fytosanitair certificaat in de taal genoemd in de landeneis. **Verplicht vak**
16. Eventueel trucknummer (niet verplicht).
17. Het container nummer (niet verplicht).
18. Zegelnummer van de container (niet verplicht).
19. **KLIK HIER OM ALLES OP TE SLAAN!**

47209015

Zending **Orderregel** Zekerheden Inspecties Documenten

Nieuwe orderregel

Importeer

Geen orderregels gevonden

- Klik in tab 'orderregel' op "nieuwe orderregel" om een nieuwe orderregel aan te maken.

47209015 Kopieer Controleer Intrekken

Zending **Orderregel** Zekerheden Inspecties Documenten US - 47209015 - SNIJBLOEMEN EN POTPLANTEN - 31-10-2019

Regel	Referentie	Aantal	Handelseenheid
Automatisch	<input type="text"/>	100	pieces
Productregister	Zoekterm	Bruto hoeveelheid	Netto hoeveelheid Eenheid
<input type="text"/>	<input type="text"/>	<input type="text"/>	100 Stuks
Productnaam *	Artikelomschrijving (eigen)	IBP Inspectielocatie	
<input type="text"/>	Phalaenopsis pink	4366	
<input type="text"/>	Phalaenopsis pink flower	PLATINAWEG 10, 1234 AA DEN HAAG, NL, HK KCB TEST LOKATIE, KWALITEITS-CONTROLE-BUREAU	

1. Uw referentie voor deze orderregel.
2. Aantal van dit product. **Verplicht bij export naar het VK en Noorwegen**
3. Handelseenheid van dit product. **Verplicht bij export naar het VK en Noorwegen (dropdown menu)**
4. Bruto hoeveelheid.
5. Netto hoeveelheid van dit product. **Verplicht vak**
6. Eenheid, bijvoorbeeld stuks. **Verplicht vak**
7. Botanische productnaam (Latijnse naam). **Verplicht vak**
8. Eventuele toelichting op de botanische naam, bijv. de productnaam in de taal van het land van bestemming (via blauwe + teken).
9. Hier staat de locatie die eerder is gekozen als inspectielocatie. Hier staan fysiek de producten. Deze locatie kan hier eventueel veranderd worden. **Zie voor het VK en Noorwegen de aanvullende informatie over invullen van de IBP-inspectielocatie.**
10. Hier verschijnt de tekst ingevuld bij vak 8. Deze tekst komt ook op het certificaat.

Certificaatkenmerken

HS-code	<input type="text"/>	1	Treatment	<input type="text"/>	2
Chemical (active ingredient) (Treatment)	<input type="text"/>	3	Duration (Treatment)	<input type="text"/>	4
Temperature (°C) (Treatment)	<input type="text"/>	5	Concentration (Treatment)	<input type="text"/>	6
Date (Treatment)	<input type="text"/>	7	Additional information (Treatment)	<input type="text"/>	8
Naam / nummer kweker	<input type="text"/>	9			

Exporteisenkenmerken

BESTEMMINGSGEBIED	<input type="text" value="New York"/>	10	Ivi_Nummer	<input type="text" value="STANDAARD LANDENEISEN"/>	11
LEVENSDUUR	<input type="text" value="EEN- OF TWEEJARIGE PLANTEN"/>	12	ONTWIKKELINGSSTADIUM	<input type="text" value="MET BLOEMEN, ZONDER VRUCHTEN"/>	13
Origine	<input type="text" value="NL"/>	14	Vorm	<input type="text" value="snijbloem"/>	15

Grondstoffen

U kunt grondstoffen toevoegen zodra u de orderregel heeft bewaard.

<input type="button" value="Annuleer"/>	<input type="button" value="Bewaar"/>	16
---	---------------------------------------	----

1. Dit is de internationale goederencode/taric code van het product (niet verplicht).
2. Vul hier de behandeling in die het product heeft ondergaan, alleen als dit verplicht is voor het land van bestemming.
3. 3 t/m 8: vul hier de overige informatie over de behandeling in.
9. Vul hier de naam van de kweker in, dit is voor sommige landen verplicht.
10. Dit komt bij sommige landen naar voren, goede bestemmingsgebied invullen.
11. Altijd standaard landeneis, alleen IVI-nummer invullen indien van toepassing.
12. Vul hier de goede levensduur in.
13. Vul hier de vorm van het product in.
14. Vul hier het land van origine in.
15. Vul hier de vorm in van het product.
16. Als alles ingevuld is, klik dan op 'Bewaar'.

De velden 10 t/m 15 die hier naar voren komen zijn per product verschillend dit is slechts een voorbeeld. Het is verplicht om alle velden onder "Exporteisenkenmerken" in te vullen.

Als deze stappen zijn doorlopen kunt u weer op "nieuwe orderregel" klikken om de volgende regel aan te maken.

Het is ook mogelijk om een mix van planten aan te maken zie hiervoor de uitleg "Instructie invullen plantenmix" op onze website kcb.nl

47762541

Kopieer Controleer Intrekken

Zending Orderregel **Zekerheden** Inspecties Documenten

US - 47762541 - SNIJBLOEMEN EN POTPLANTEN - 29-11-2019

Controleer zekerheden

Inspectie aanvragen

Beheer eigen zekerheden

Eisen en dekkingen

Eisen die akkoord zijn

Tonen

Verbergen

+ 81063 (D0004)
Partij vrij van organisme. Epiphyas postvittana;

Wacht op resultaten

+ 399697 (D0002)
Partij vrij van organisme. Snijbloemen en siertakken moeten vrij z...

Wacht op resultaten

+ 132675 (D0004)
Partij vrij van organisme. Autographa gamma;

Wacht op resultaten

+ 132676 (D0004)
Partij vrij van organisme. Helicoverpa armigera;

Wacht op resultaten

+ 132677 (D0004)
Partij vrij van organisme. Mamestra brassicae;

Wacht op resultaten

+ 293048 (D0004)
Partij vrij van organisme. Macrolophus spp.;

Wacht op resultaten

+ 380053 (D0004)
Partij vrij van ziekten en plagen. Snijbloemen en siertakken moet...

Wacht op resultaten

1. Klik op "Controleer zekerheden" om te kijken wat voor acties en/of punten er nog aangepast moeten worden.
2. Klik op deze knop om een inspectie aan te vragen, indien aangegeven worden "wacht op resultaten" of "vraag inspectie aan".
3. Klik hier om punten die akkoord zijn en de punten die niet akkoord zijn te laten zien.
4. Klik hier om de punten die akkoord zijn te verbergen (Alleen de regels waar nog iets voor moet gebeuren worden getoond).
5. Hier wordt getoond wat voor actie er nodig is.
6. Het D... nummer geeft aan op welk regelnummer de actie betrekking heeft (bijv. D0002 betekend artikelregel nr. 2).
7. Hier wordt aangegeven aan welke eisen het product moet voldoen.

Uitleg kleuren en tekens bij controleer zekerheden en overzicht

Icoon	Titel	Toelichting
	Controleer	De waarborgen zijn nog niet gecontroleerd, dus de exportwaardigheid van de zending is nog onbekend.
	Vraag beoordeling aan	De eisen en dekkingen geven aan dat er een beoordeling door de inspectiedienst nodig is van uw aanvraag.
	Vraag inspectie aan	De eisen en dekkingen geven aan dat er een inspectie door de inspectiedienst nodig is van uw aanvraag.
	Wacht op resultaten	Een beoordeling of inspectie is aangevraagd of de resultaten van een toets zijn nog niet beschikbaar.
	Wacht op resultaten	Een beoordeling of inspectie is aangevraagd. Let op: uw aanvraag is vergrendeld. Wanneer de zending wordt ontgrendeld moet een nieuwe beoordeling worden aangevraagd.
	Akkoord	Alle eisen zijn afgedekt door de zekerheden en uw zending is exportwaardig.
	Niet akkoord	Deze aanvraag is niet akkoord. Een eis kan niet worden afgedekt of het certificaat is geweigerd om af te geven of het importerend land heeft het certificaat niet geaccepteerd.
	Ingetrokken	De aanvraag is door u ingetrokken en wordt verder niet behandeld. De zending kan niet plaatsvinden.
	Verlopen	Het tijdvak waarbinnen de eisen door zekerheden konden worden afgedekt, is verstreken. De zending kan niet plaatsvinden.
	Documenten aangevraagd	U heeft de gekozen documenten aangevraagd, de inspectiedienst is aan het werk voor u.

	Documenten gewaarmerkt	De documenten zijn gewaarmerkt.
	Documenten verstrekt	De documenten zijn verstrekt en de zending is akkoord.
	Digitaal verstrekt	De documenten zijn gereed en staan klaar voor het importerende land ter beoordeling.
	Digitaal ontvangen	De documenten zijn door het importerende land ontvangen en worden beoordeeld.
	Digitaal akkoord	Het importerende land heeft de documenten geaccepteerd.
	Digitaal niet akkoord	Het importerende land heeft de documenten niet geaccepteerd.
	Pas aanvraag aan	Het importerende land heeft de documenten niet geaccepteerd. Pas de aanvraag aan en vraag een vervangend certificaat aan.
	Ingetrokken	De verklaring door de overheid is ingetrokken en er worden geen documenten verstrekt.
	Ingenomen	De afgegeven verklaring is door de overheid ingenomen.
	Onbekend	De status is niet bekend. Controleer de zekerheden en volledigheid van de aanvraag.

47932254

Kopieer Controleer Intrekken

Zending Orderregel Zekerheden **Inspecties** Documenten

US - 47932254 - SNIJBLOEMEN EN POTPLANTEN - 30-11-2019

Nieuwe inspectie

The screenshot shows a form titled 'Nieuwe inspectie' with the following fields and annotations:

- 1**: Points to the 'Nieuwe inspectie' button.
- 2**: Points to the 'Aantal' field containing '1.500'.
- 3**: Points to the 'Handelseenheid' field containing 'stelen'.
- 4**: Points to the 'Aantal producten' field containing '3'.
- 5**: Points to the 'Datum' field containing '19-11-2019'.
- 6**: Points to the 'Tijdstip, vanaf' field containing '15:15'.
- 7**: Points to the 'Inspectie' dropdown menu containing 'F'.
- 8**: Points to the 'Inspecties aanvragen' button.

1. Bij een eerste inspectieaanvraag voor de zending staat dit standaard op “Nieuwe inspectie”.
2. Vul hier globaal de grootte van de zending in, het aantal stelen, dozen of karren).
3. Vul hier de handelseenheid van het aantal in (bijvoorbeeld stelen, dozen of karren).
4. Hier wordt automatisch ingevuld voor hoeveel artikelregels er inspectie wordt aangevraagd. (dit **niet veranderen**)
5. Vul hier de gewenste datum van de inspectieaanvraag in.
6. Vul hier het gewenste tijdstip in van de inspectie **met scheidingstekens** : (dit is minimaal een uur na het huidige tijdstip).
7. Dit wordt automatisch ingevuld. Dit geeft in het systeem aan wat voor soort inspectie het betreft (voor snijbloemen en potplanten is dit altijd “F” dit staat voor Fytosanitaire keuring).
8. Als alles is ingevuld klik dan op ‘inspectie aanvragen’.

Zorg ervoor dat u ruim van tevoren de inspectieaanvraag doet, om ervoor te zorgen dat de inspectie op het aangevraagde tijdstip plaats kan vinden.

47932254



Kopieer



Controleer



Intrekken

Zending

Orderregel

Zekerheden

Inspecties

Documenten

US - 47932254 - SNIJBLOEMEN EN POTPLANTEN - 30-11-2019

Nr.	Locatie	Datum/tijd	Inspectie	Omvang	Extern ID	Bron	Lijstnr.	Status	Documenten
1	_TESTSTRAAT 123 1234 TS TESTPLAATS NL	19-11-2019 19:19 uur	F	1.500 stelen	7465061	IBP	34801001	Opgesteld	Inspectielijst Handwijzer

Open alle

Nieuwe inspectie

Locatie

_TESTSTRAAT 1231234 TS TESTPLAATSNL

Datum

19-11-2019

Tijdstip, vanaf

uur

Inspecties aanvragen

aan inspectie nummer

Aantal

Handelseenhe

producten

1

li



Nederlandse Voedsel- en
Warenautoriteit
Ministerie van Economische Zaken

INSPECTIELIJST
Algemene gegevens

34802942

Exporteur:

KCB Geldermalsen
De Ooijen 5
4191 PB Geldermalsen
The Netherlands.

IRN registratienummer:

7465061

Land van bestemming:

VERENIGDE STATEN
182370148

CLE aanvraagnummer:

47932254

FytoCertificaat-nummer:

182370148

Inspectie aangevraagd:

19-11-2019 19:19

Referentienummer:

182370148

Inspectielocatie adres:

_TESTSTRAAT 123

1234 TS TESTPLAATS

NL

Dit is een voorbeeld van een inspectielijst, dit is een samenvatting van de producten waar een inspectie voor nodig is.

Productspecificatie: (snijbloemen en potplanten)

Nr.	Aantal	Handels eenheid	Botanische naam	Product omschrijving / kenmerken	Inspectie kenmerken	Herkomst	Klasse	Netto hoeveelheid	Eenheid
0003	200	pieces	Ornithogalum saundersiae	snijbloem; MET BLOEMEN, ZONDER VRUCHTEN; EEN- OF TWEEJARIGE PLANTEN		NL		200.00	Stuks
0004	200	pieces	Ornithogalum saundersiae	snijbloem; MET BLOEMEN, ZONDER VRUCHTEN; EEN- OF TWEEJARIGE PLANTEN		NL		200.00	Stuks
0002	200	pieces	Veronica Hybrid	snijbloem; MET BLOEMEN, ZONDER VRUCHTEN; EEN- OF TWEEJARIGE PLANTEN		KE		200.00	Stuks
TOTAAL								600.00	Stuks

1 t/m 7 geeft een overzicht van de eerste inspectie aanvraag.

8. Open hier de inspectielijst van de aanvraag (deze heeft de inspecteur nodig tijdens de inspectie). Klik op het "PDF" teken.

9. Open hier de handwijzer (hierin vindt u een verkorte versie van de landeneis).

10. Klik hier als u een nieuwe aanvraag wilt doen.

11. Klik hier om producten toe te voegen aan een eerder aangevraagde inspectie.

Deze knop kan alleen gebruikt worden wanneer deze donker gekleurd is.

12. Kies hier de inspectie waar u de producten aan toe wilt voegen.

13. Klik hier om de nieuwe of de aanvullende inspectie te bevestigen.

Exportdocumenten

Open alle als PDF OK

Aantal	Soort exportdocument	Taal	Documentnummer	Document
1	Fytosanitair certificaat model 1 (geslachten gegroepeerd)	Engels	182370148	  1
	+ Keuzevelden			3
	+ Verklaringteksten			4
0	Fytosanitair reExp. cert. model 20 (geslachten gegroepeerd)	Engels		
1	Handwijzer voor waarmerken FC	Nederlands	182370155	  2

Verstrekkingwijze Centraal **Lokaal** Niet verstrekken

Annuleren Bewaar 6

Afgifte documenten

Totaal aantal documenten dat wordt aangevraagd: 2
Zodra u vraagt om de afgifte van de documenten, wordt de aanvraag opgesteld.

Hierbij ga ik akkoord met de voorwaarden 7

Vraag afgifte documenten aan

Vul bij afgifteplaats de plaatsnaam in van de plaats waar het Fytosanitair certificaat afgestempeld gaat worden.

Als de plaats er nog niet bij staat kunt u deze via het "blauwe plusteken" toevoegen.

Vul dan bij 'code' en in het tekst vak de afgifteplaats in en klik op bewaar.

Als dit ingevuld is klik dan op "Vraag aan" om te bevestigen en het certificaat aan te vragen.

Als deze stappen doorlopen zijn klik dan op het "pdf-teken" achter Fytosanitair certificaat model 1.

1. Klik hier om het sjabloon van het Fytosanitaire certificaat te bekijken. (PDF)
2. Klik hier om de handwijzer te openen (deze heeft u meestal niet nodig).
3. Klik op het blauwe plusteken om de **keuzevelden** uit te vouwen. Hier kunt u aangeven of de **exporteurgegevens** geprint moeten worden op het certificaat (wanneer u geen eigen certificaten heeft, dient dit op 'ja' te staan)
4. Klik op het blauwe plusteken om de Verklaringsteksten uit te vouwen.
In sommige gevallen dient u hier een bijschrijving aan te vinken.
5. Kies bij "Verstrekkingwijze" altijd voor LOKAAL. Dit kunt u bij 'bedrijfsgegevens' als standaard instellen.
6. Zet het vinkje aan bij "Hierbij ga ik akkoord met de voorwaarden".
7. Klik vervolgens op "Vraag afgifte documenten aan".

Aanvragen afgifte documenten

Afgifteplaats

na		
Helenaveen		
Helenaveen		
Naaldwijk		
Naaldwijk		
Pijnacker		
Den Haag		
helenaveen		
Helenaveen		

Vraag aan

Als er iets aangepast is, nadat het Fytosanitair certificaat opgevraagd is krijgt u de volgende melding rechts bovenaan.

Dit is niet goed!
Het document kan nu niet worden afgegeven

KCB
Teststraat 1
1234AA Zoetermeer
The Netherlands

No. EC NL/PCNU <aanvragen afgifte documenten> nog niet geactiveerd

Pieterneel
Teststraat 1
Om de hoek
The Netherlands

BRASIL

Om dit op te lossen dient de stap 'Afgifte documenten' opnieuw gedaan te worden.

KCB Geldermalsen
De Ooijen 5
4191 PB Geldermalsen
The Netherlands.

PCNU 182370148

Uitleg CLE
Adres straat 1
1234 kc Aalsmeer
United States of America

UNITED STATES

Dit is wel goed!
Nu kan het document worden opgemaakt!

Several countries

Aircraft

-- < TEXT END > --

UNITED STATES

No.	Product (cutflowers and branches)	Packages	TOTAL
			100 boxes
			600 Pieces
0002	Veronica hybrid (KENYA)	200 pieces	200 Pieces
0003	Ornithogalum sp. (NETHERLANDS)	400 pieces	400 Pieces
----- < TEXT END > -----			

Het document uitprinten op een origineel Fytosanitair certificaat

Nu moet het sjabloon nog op een origineel Fytosanitair certificaat komen.

Hiervoor zijn de volgende opties:

- U bent zelf in het bezit van Fytosanitaire certificaten. Zet de printerinstelling op “ware grootte” en print het sjabloon op het certificaat.
- De inspecteur die de zending heeft geïnspecteerd heeft deze documenten bij zich. Vraag aan de inspecteur een Fytosanitair certificaat. Zet de printerinstelling op “ware grootte” en print het sjabloon op het certificaat.
- Stuur het sjabloon via e-mail naar een van onze rayon kantoren en vraag of het rayon kantoor het document per post aan u terug stuurt.
- U kunt ook zelf naar een van onze kantoren toe rijden en het sjabloon meenemen (geprint op ware grootte) of het sjabloon van tevoren mailen naar het rayon kantoor.
- **Een laatste optie: Als u geen inspectie heeft gehad maar u wilt toch een Fytosanitair certificaat op locatie laten waarmerken, ga dan naar “inspectie aanvragen”.**

1. Vul hier het aantal 1 in.
2. Zet hier “Stempelen”.
3. Vul hier de datum in wanneer u de stempel op het document wilt.
4. Vul hier het tijdstip in wanneer u wilt dat de inspecteur naar u toe komt voor het waarmerken van het certificaat.
5. Kies hier voor de code “DW”.
6. Klik hier om de stempelcode aan te vragen.

Nieuwe inspectie

The screenshot shows a web form titled 'Nieuwe inspectie'. At the top, there are two buttons: 'Nieuwe inspectie' (highlighted in blue) and 'Toevoegen'. Below this, there are several input fields and a dropdown menu. Red arrows with numbers 1 through 6 point to the following elements: 1. The 'Aantal' input field containing the value '1'. 2. The 'Handelseenheid' dropdown menu with 'stempelen' selected. 3. The 'Datum' input field containing '20-11-2019'. 4. The 'Tijdstip, vanaf' input field containing '16:00'. 5. The 'Inspectie' dropdown menu with 'DW' selected. 6. The 'Inspecties aanvragen' button at the bottom of the form.

Er zal nu, als daar ruimte voor is en de stempelcode op tijd is aangevraagd, een inspecteur ingepland worden, om bij u langs te komen.

Wanneer u van tevoren al weet dat u ook een ‘waarmerkcode’ wilt aanvragen en dit op een andere locatie moet plaatsvinden als de inspectie, zorg dan dat in de tab ‘zending’ bij inspectielocatie de locatie gekozen is waar u het certificaat gestempeld wilt hebben.

Dit dient u aan te passen voordat u de fysieke inspectie aanvraagt.

Voor export naar Noorwegen en het Verenigd Koninkrijk, zie de aanvullende informatie.

Nadat de inspectie heeft plaatsgevonden kan het zijn dat er in opdracht van de inspecteur wijzigingen moeten plaatsvinden aan producten op de inspectielijst. Zie bijvoorbeeld onderstaande voorbeelden.

- Wanneer er een product verwijderd moet worden, dan kunt u op de betreffende orderregel klikken en op 'verwijder' klikken.
- Wanneer een naam van een product onjuist is, dan kunt u op deze orderregel klikken en op 'open' klikken. Daarna kunt u de juiste naam selecteren. U dient daarna wel opnieuw de exporteiskenmerken in te vullen.
- Wanneer de herkomst gewijzigd dient te worden, dan kunt u ook de desbetreffende orderregel openen en dit wijzigen.
- Wanneer er producten moeten worden toegevoegd, dan kan dit aan de hand van de beschrijvingen op pagina 6 en 11.

U dient na een wijziging ten alle tijden onderaan de pagina op 'bewaar' te klikken en daarna de zekerheden te controleren. In een enkel geval dient u de regel toe te voegen aan de reeds bestaande inspectielijst/aanvraag.

Na de wijzigingen dient u een nieuwe inspectielijst te printen, welke na controle, door de inspecteur geaccordeerd kan worden.

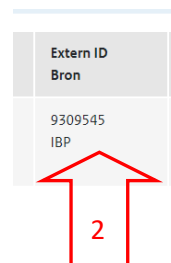
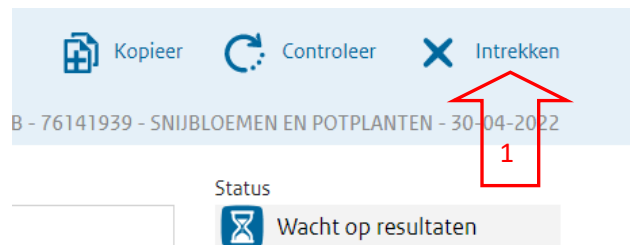
Na het accorderen van de inspectielijst kan er niets meer gewijzigd worden in de orderregels, alleen de hoeveelheid verminderen is toegestaan.

Daarna kan het fytosanitaire certificaat worden opgemaakt.

INTREKKEN AANVRAAG

U kiest de aanvraag welke u wilt intrekken en opent deze, daarna klikt u rechts bovenin op "intrekken" (zie 1)

Waar u bij het 'intrekken' wel rekening mee dient te houden is dat als u ook al een inspectie heeft aangevraagd, u ook de inspectie-aanvraag dient te annuleren. Dit doet u door het IBP nummer (dit nummer vindt u in de tab 'inspecties', onder Extern ID bron, zie 2) door te geven aan de planning van uw rayon met het verzoek om de inspectie-aanvraag te annuleren.



Bedrijfsgegevens





Wanneer u ingelogd bent in e-Cert kunt u ook uw gegevens bekijken en beheren.

Hier kunt u onder de tab “Rollen en Rechten” bijvoorbeeld uw wachtwoord wijzigen of emailadressen wijzigen of toevoegen.

Of aangeven wanneer u melding wilt ontvangen en op welk emailadres.



Hier kunt u ook instellen dat de verstrekkingwijze van het fyto-sanitaire certificaat standaard op “lokaal” staat.

Er worden namelijk geen fyto-sanitaire certificaten “centraal” verstrekt.

e-CertNL  Aanvragen  Eisen/Dekkingen  **Bedrijfsgegevens**  Stichting Kwaliteits-Controle-Bureau

Stichting Kwaliteits-Controle-Bureau

Uw bedrijf **Rollen en rechten** Eigen codes Ketenregister Lijsten Voertuigen

Begindatum*  Einddatum  Contactpersoon E-mailadres

Telefoonnummer Faxnummer Wachtwoord voor noodprocedure

Verstrekkingwijze

E-mailadres(sen) voor meldingen

Meldingen ontvangen bij
 Intrekken aanvraag door verstrekker
 Afgifte documenten aangevraagd
 Documenten opgemaakt en geweigerd
 Documenten opgemaakt en gewaarmerkt
 Inspectieresultaten bekend
 Herinnering afgifte documenten aanvragen alle ingerichte sectoren (huidige inlogde sector is niet ingericht, andere sectoren wel)