

Aardappelen, groenten en fruit



KWALITEITS-CONTROLE-BUREAU

Hoe maak ik een order aan?

Ga naar www.e-cert.nl.

Of naar <https://kcb.nl/>

Direct inloggen
bij e-CertNL →

Klik op “Direct inloggen bij e-CertnNL”.

Klik dan op “inloggen” onder de kop EHerkenning.

EHerkenning

U bent ingeschreven bij de Kamer van Koophandel (KvK).
Log in met eHerkenning. Meer informatie leest u op eHerkenning.nl.

Inloggen

Kies vervolgens uw provider van de EHerkenning.

Maak een keuze ▼

- Maak een keuze
- Connectis
- Digidentity
- KPN
- QuoVadis**
- Reconi (voorheen CreAim)
- Z login

Log dan in met uw gebruikersgegevens en de code van de OTP reader / E-mail of SMS.

- Kies dan de productgroep waar u het phytocertificaat voor wilt aanmaken.

Nederlandse Voedsel- en Warenautoriteit
Ministerie van Landbouw, Natuur en Voedselkwaliteit

Home Nieuws Toepassing Organisatie Zoek

e-CertNL

- ✓ Kwaliteit
- ✓ Oorsprong
- ✓ Veiligheid

Handleidingen
Alle handleidingen rondom het e-CertNL systeem op een rij.

Direct inloggen bij e-CertNL →

Check certificate →

Machtiging

Kies hier namens wie u wilt handelen.

Stichting Kwaliteits-Controle ▼

Fytosanitair

- > Aardappels, groente en fruit
- > Bloembollen
- > Bomen en jonge planten
- > Fyto Algemeen
- > Pootaardappels
- > Snijbloemen en potplanten
- > Voorraadkeuring Aardappels, groente en fruit
- > Voorraadkeuring Bomen en jonge planten
- > Zaaizaden

Aanvragen

Nieuwe aanvraag

Zoeken naar bestaande aanvragen

Exportdatum (vanaf)	Exportdatum (t/m)	Aanvraag	
21-10-2018		Nummer	
		Productnaam	
Bestemming		Referentie	
Adres consignee			
Land			
		Status datum	
		Documentnummer	
		Wis	Zoek

Klik op het tabblad "Aanvragen":

Klik vervolgens op "Nieuwe aanvraag".

Nieuwe aanvraag

Exportdatum

21-10-2019



**Advies: dit is de houdbaarheidsdatum van de aanvraag!
Kies hier een datum maximaal 10 dagen na inspectiedatum.
Als deze datum is verlopen kan je de aanvraag niet meer
aanpassen.**

Annuleer Volgende

Nieuwe aanvraag

Exportdatum

31-10-2019

Land van bestemming *

verenig

Kleine Pacificische Eilanden van de Verenigde Staten

Verenigde Arabische Emiraten

Verenigde Arabische Emiraten tbv scheepsbevoorrading

Verenigde Staten

Verenigde Staten doorvoerland in EU

Land

Vorige Volgende

Kies het land van bestemming.
Als u de eerste paar letters invult komen alle opties naar voren.
Als u het goede land heeft gevonden klikt u deze aan.
Klik dan op "volgende".

Hierna krijgt u een overzicht van wat u heeft ingevuld. **Klik op "Bewaar" als dit allemaal klopt.**

- Zet de verstrekking wijze altijd op **“Lokaal”**.

Verstrekking documenten

Verstrekking:

Levering:

Documenten

- Documenten: Vul de documenten in zoals hiernaast.
- Alleen als u zeker weet dat u model 20 nodig heeft hier een 1 zetten i.p.v. voor model 1.
U mag ze niet allebei kiezen, u kunt het later wel veranderen als toch blijkt dat u model 20 nodig heeft.
- Als u dit heeft gedaan **klik dan op “volgende”**.

Documenten

Aantal	Soort exportdocument	Taal
1	Fyosanitair certificaat model 1	Engels
0	Fyosanitair reëxport certificaat model 20	Engels
1	Handwijzer voor waarmerken FC	Nederlands
1	KCB-kwaliteitscertificaat	Nederlands

Transport

Verscheplingsdatum:

Plaats van vertrek:

Transportmiddel:

- boot
- zeeschip
- trein
- vrachtauto
- vrachtwagen
- wegvervoer
- vliegtuig
- koerier**
- post
- binnenvaartschip
- handbagage
- passagier

Naam/nummer transportmiddel:

Containernummer:

Zegelnummer:

- Vul dan de transportgegevens in.
- **De verscheplingsdatum is niet altijd de daadwerkelijke vertrekdatum van de zending.** Dit is de datum die op het exportdocument komt en op de dag van de keuring of op het moment van stempelen op het Fyosanitair certificaat moet staan.
- Kies bij transportmiddel hoe de zending de grens van het land van bestemming oversteeft.
- Vul daarna eventueel aanvullende gegevens in bij de overige vakken.
- Dit is niet verplicht, dit raden wij af als uw klant hier niet om vraagt.
- Als dit ingevuld is klik dan op **“Bewaar”**.

The screenshot shows the e-CertNL application interface. At the top, there is a navigation bar with 'e-CertNL' and 'Aanvragen'. Below this, the main header contains the number '47209015' (pointed to by arrow 7), 'Kopieer', 'Controleer', and 'Intrekken' buttons. The main content area is divided into sections: 'Zending', 'Orderregel', 'Zekerheden', 'Inspecties', and 'Documenten'. The 'Zending' section is active, showing details for 'SNIJBLOEMEN EN POTPLANTEN' with an export date of '31-10-2019'. The 'Referentie' field is empty (pointed to by arrow 1). The 'Status' is 'Controleer Zekerheden' and the 'Aantal' field is empty (pointed to by arrow 2). The 'Handelseenheid' field is empty (pointed to by arrow 3). The 'Oorsprong' section has an 'Adres exporteur' field with a blue '+' icon (pointed to by arrow 4). The 'Bestemming' section has an 'IBP inspectielocatie' field with a grey arrow icon (pointed to by arrow 5) and an 'Adres consignee' field with a blue '+' icon (pointed to by arrow 6). The 'Land van bestemming' is set to 'Verenigde Staten'.

1. Vul hier uw referentienummer in, bijvoorbeeld uw ordernummer (dit nummer komt ook op onze factuur aan u).
2. Vul hier het aantal (bijv. colli / pallets / CC / boxes) in, dus alleen het aantal: bijvoorbeeld 15. **Verplicht vak, niet invullen voor VK en Noorwegen**
3. Vul hier de handelseenheid in: bijvoorbeeld colli / pallet / boxes / trolleys etc. **Verplicht vak, niet invullen voor VK en Noorwegen**
4. Vul hier, via het **blauwe +** teken, onder "tekst" de bedrijfsnaam en het volledige adres in van de exporteur (geef dit een code zodat u bij een volgende aanvraag versneld kunt kiezen). Klik na het invullen van de gegevens op "bewaar".
5. Klik op de grijze tekst met IBP-inspectielocatie, hieronder komen dan alle inspectielocaties die aan uw bedrijf gekoppeld zijn naar voren (klik de goede aan). **STAAT HIER NOG NIETS, NEEM DAN CONTACT OP MET DE HELPDESK.**
Zie voor VK en Noorwegen de aanvullende informatie over invullen van de IBP-inspectielocatie.
6. Vul hier, via het **blauwe +** teken onder "tekst" de bedrijfsnaam en het volledige adres in van de klant (geef dit een code zodat u bij een volgende aanvraag als u de code invult niet nogmaals alle gegevens in hoeft te vullen). Klik na het invullen van de gegevens op "bewaar".
7. Dit is het unieke aanvraagnummer van uw zending (dit komt ook op de factuur van ons aan u).

Certificaatkenmerken

PRODUCTGROEP* 1

Consumptie aardappelen

Consumptie aardappelen, groenten en fruit

Groenten en Fruit (F&K)

Distinguishing mark 4

Inspection Service document number 6

AWB number 8

Aanvraag door keuringsdienst* 10

Nee

Exporteiskenmerken

Er zijn geen exporteiskenmerken beschikbaar voor deze Order of Orderregel

Transport

Verscheplingsdatum 12

19-12-2019

Transportmiddel 14

vliegtuig

Naam/nummer transportmiddel 15

Plaats van vertrek 13

Containernummer 16

Zegelnummer 17

Declared point of entry 2

Permit number 3

LC-number 5

Order number 7

BoL number 9

Referentienummer van het waardepapier gebruikt voor het certificaat 11

Annuleer

Bewaar

1. Productgroep maak een keuze uit de mogelijkheden (**verplicht vak**).
2. Plaats van binnenkomst bij land van bestemming (soms verplicht).
3. Permit nummer alleen als dit verplicht is of als de klant hier om vraagt (niet verplicht).
4. Eventuele aanvullende zending gegevens bijvoorbeeld de omschrijving van de zending (niet verplicht).
5. Niet nodig (wordt zelden ingevuld).
6. Niet nodig (wordt zelden ingevuld).
7. Uw eigen ordernummer (niet verplicht).
8. Eventueel het AWB waar de zending mee vliegt (niet verplicht).
9. Eventueel het Bill of loading nummer.
10. Laat deze op "nee" staan, anders krijgt u nog een extra factuur.
11. Wordt niet ingevuld.
LET OP! Alle gegevens die hierboven ingevuld worden kunt u later wijzigen en is extra. Alleen vak 1 en 10 zijn verplicht en kunt u niet meer wijzigen. De rest zo min mogelijk invullen!
12. Heeft u eerder al ingevuld, hier kunt u het later aanpassen waar nodig (de datum die op het Fytosanitair certificaat komt).
13. Niet verplicht.
14. Dit heeft u al eerder ingevuld, dit wordt vertaald op het Fytosanitair certificaat in de taal genoemd in de landeneis (verplicht).
15. Eventueel trucknummer (niet verplicht).
16. Het container nummer (niet verplicht).
17. Zegelnummer van de container (niet verplicht).
Wanneer alles ingevuld is: klik op "bewaar"

47209015

Zending **Orderregel** Zekerheden Inspecties Documenten

Nieuwe orderregel

Importeer

Geen orderregels gevonden

- **Klik in het tabblad "orderregel" op "nieuwe orderregel" om een nieuwe orderregel aan te maken.**

48411611 Kopieer Controleer Intrekken

Zending **Orderregel** Zekerheden Inspecties Documenten AE - 48411611 - Aardappels, groenten en fruit - 19-12-2019

Regel
Automatisch

Referentie **1**

Handelspartijidentificatie

Productregister

Productnaam * **7**

caps
Capsella bursa-pastoris
Capsella sp.
Capsicum annuum
Capsicum baccatum
Capsicum chinense
Capsicum frutescens
Capsicum pubescens

Referentie **1**

Handelspartijidentificatie

Zoekterm

Artikelomschrijving (eigen)
Eigen code **8**

10

Aantal **2**

Bruto hoeveelheid **4**

IBP Inspectielocatie **9**

Handelseenheid **3**

Netto hoeveelheid **5**

Eenheid **6**

PLATINAWEG 10, 1234 AA DEN HAAG, NL, HK KCB TEST LOKATIE, KWALITEITS-CONTROLE-BUREAU

- 1 Uw referentie voor deze orderregel
- 2 Aantal eenheden van dit product, **verplicht bij export naar het VK en Noorwegen**
- 3 Handelseenheid waarin het product verpakt is, **verplicht bij export naar het VK en Noorwegen (dropdown menu)**
- 4 Bruto hoeveelheid van het product
- 5 Netto hoeveelheid van het product. **verplicht**
- 6 Eenheid van het product (bv stuks of kg.) **verplicht**
- 7 Botanische naam (Latijnse naam) **verplicht**
- 8 Code voor een eventuele toelichting op de botanische naam, bv. de productnaam in de taal van het land van bestemming (via het blauwe + teken)
- 9 Hier komt de locatie welke eerder gekozen is als inspectielocatie (hier staan fysiek de producten, deze locatie kan hier gewijzigd worden) **Voor export naar het VK en Noorwegen zie aanvullende informatie.**
- 10 Hier komt de omschrijving van de toelichting.

Certificaatkenmerken

HS-code	<input type="text"/>	1	Treatment	<input type="text"/>	2
Chemical (active ingredient) (Treatment)	<input type="text"/>	3	Duration (Treatment)	<input type="text"/>	4
Temperature (°C) (Treatment)	<input type="text"/>	5	Concentration (Treatment)	<input type="text"/>	6
Date (Treatment)	<input type="text"/>	7	Additional information (Treatment)	<input type="text"/>	8

Exporteisenmerken

Ivi_Nummer	<input type="text" value="STANDAARD LANDENEISEN"/>	9	KLASSE_GROENTEN_EN_FRUIT	<input type="text" value="I"/>	10
Origine	<input type="text" value="NL"/>	11	PAPRIKA_KLEUR	<input type="text" value="ROOD"/>	12
TYPE_CAPSICUM	<input type="text" value="PAPRIKA"/>	13	Uitzondering-kwaliteitsplicht	<input type="text" value="GEEN T1"/>	14
Vorm	<input type="text" value="groente"/>	15			

Grondstoffen

U kunt grondstoffen toevoegen zodra u de orderregel heeft bewaard.

Annuleer

Bewaar

16

1. Dit is de internationale goederencode/ taric code van het product (niet verplicht).
2. Vul hier de behandeling in die het product heeft ondergaan, alleen als dit verplicht is voor het land van bestemming.
3. 3 t/m 8 vul hier de overige informatie over de behandeling in.
9. Altijd standaard landeneis, alleen IVI-nummer invullen indien van toepassing.
10. Vul hier de klasse van het product in, dit komt bij sommige producten naar voren.
11. Vul hier het land van origine in.
12. Vul hier de informatie van het product in.
13. Vul hier de informatie van het product in.
14. Vul hier in geen T1 in, behalve bij nog niet ingeklaarde goederen die doorgevoerd worden buiten de EU.
15. Vul hier de vorm in van het product.
16. Als alles ingevuld is, klik dan op 'Bewaar'.

De velden 9 t/m 15 die hier naar voren komen zijn per product verschillend dit is slechts een voorbeeld. Het is verplicht om alle velden onder "Exporteisenmerken" in te vullen.

Als deze stappen zijn doorlopen kunt u weer op "orderregel" klikken en kiezen voor "nieuwe orderregel", om de volgende regel aan te maken.

Controleer zekerheden

47762541 Kopieer Controleer Intrekken

Zending Orderregel **Zekerheden** Inspecties Documenten US - 47762541 - SNIJBLOEMEN EN POTPLANTEN - 29-11-2019

Controleer zekerheden Inspectie aanvragen Beheer eigen zekerheden

Eisen en dekkingen 1 2 Eisen die akkoord zijn Tonen Verbergen

+ 81063 (D0004) Partij vrij van organisme. Epiphyas postvittana;	5 3 4 Wacht op resultaten
+ 399697 (D0002) Partij vrij van organisme. Snijbloemen en siertakken moeten vrij z...	6 Wacht op resultaten
+ 132675 (D0004) Partij vrij van organisme. Autographa gamma;	7 Wacht op resultaten
+ 132676 (D0004) Partij vrij van organisme. Helicoverpa armigera;	Wacht op resultaten
+ 132677 (D0004) Partij vrij van organisme. Mamestra brassicae;	Wacht op resultaten
+ 293048 (D0004) Partij vrij van organisme. Macrolophus spp.;	Wacht op resultaten
+ 380053 (D0004) Partij vrij van ziekten en plagen. Snijbloemen en siertakken moet...	Wacht op resultaten

1. Klik op “Controleer zekerheden” om te kijken wat voor acties en of punten er nog aangepast moeten worden.
2. Klik op deze knop om een inspectie aan te vragen, indien aangegeven worden “wacht op resultaten” of “vraag inspectie aan”.
3. Klik hier om punten die akkoord zijn en de punten die niet akkoord zijn te laten zien.
4. Klik hier om de punten die akkoord zijn te verbergen (Alleen de regels waar nog iets voor moet gebeuren worden getoond).
5. Hier wordt getoond wat voor actie er nodig is.
6. Het D... nummer geeft aan op welk regelnummer de actie betrekking heeft (bijv. D0002 betekend artikelregel nr. 2).
7. Hier wordt aangegeven aan welke eisen het product moet voldoen.

Uitleg kleuren en tekens bij controleer zekerheden en overzicht

Icoon	Titel	Toelichting
	Controleer	De waarborgen zijn nog niet gecontroleerd, dus de exportwaardigheid van de zending is nog onbekend.
	Vraag beoordeling aan	De eisen en dekkingen geven aan dat er een beoordeling door de inspectiedienst nodig is van uw aanvraag.
	Vraag inspectie aan	De eisen en dekkingen geven aan dat er een inspectie door de inspectiedienst nodig is van uw aanvraag.
	Wacht op resultaten	Een beoordeling of inspectie is aangevraagd of de resultaten van een toets zijn nog niet beschikbaar.
	Wacht op resultaten	Een beoordeling of inspectie is aangevraagd. Let op: uw aanvraag is vergrendeld. Wanneer de zending wordt ontgrendeld moet een nieuwe beoordeling worden aangevraagd.
	Akkoord	Alle eisen zijn afgedekt door de zekerheden en uw zending is exportwaardig.
	Niet akkoord	Deze aanvraag is niet akkoord. Een eis kan niet worden afgedekt of het certificaat is geweigerd om af te geven of het importerend land heeft het certificaat niet geaccepteerd.
	Ingetrokken	De aanvraag is door u ingetrokken en wordt verder niet behandeld. De zending kan niet plaatsvinden.
	Verlopen	Het tijdvak waarbinnen de eisen door zekerheden konden worden afgedekt, is verstreken. De zending kan niet plaatsvinden.
	Documenten aangevraagd	U heeft de gekozen documenten aangevraagd, de inspectiedienst is aan het werk voor u.

	Documenten gewaarmerkt	De documenten zijn gewaarmerkt.
	Documenten verstrekt	De documenten zijn verstrekt en de zending is akkoord.
	Digitaal verstrekt	De documenten zijn gereed en staan klaar voor het importerende land ter beoordeling.
	Digitaal ontvangen	De documenten zijn door het importerende land ontvangen en worden beoordeeld.
	Digitaal akkoord	Het importerende land heeft de documenten geaccepteerd.
	Digitaal niet akkoord	Het importerende land heeft de documenten niet geaccepteerd.
	Pas aanvraag aan	Het importerende land heeft de documenten niet geaccepteerd. Pas de aanvraag aan en vraag een vervangend certificaat aan.
	Ingetrokken	De verklaring door de overheid is ingetrokken en er worden geen documenten verstrekt.
	Ingenomen	De afgegeven verklaring is door de overheid ingenomen.
	Onbekend	De status is niet bekend. Controleer de zekerheden en volledigheid van de aanvraag.

47932254



Kopieer



Controleer



Intrekken

Zending

Orderregel

Zekerheden

Inspecties

Documenten

US - 47932254 - SNIJBLOEMEN EN POTPLANTEN - 30-11-2019

Nieuwe inspectie

Nieuwe inspectie

Locatie: _TESTSTRAAT 1231234 TS TESTPLAATSNL

Aantal: 1.500

Handelseenheid: stelen

Aantal producten: 3

Datum: 19-11-2019

Tijdstip, vanaf: 15:15 uur

Inspectie: F

Inspecties aanvragen

1. Bij een eerste inspectieaanvraag voor de zending staat dit standaard op “Nieuwe inspectie”.
2. Vul hier globaal de grootte van de zending in. (het aantal)
3. Vul hier de handelseenheid van het aantal in (bijv. colli, dozen of netbags).
4. Hier wordt automatisch ingevuld voor hoeveel artikelregels er inspectie wordt aangevraagd. (dit niet veranderen)
5. Vul hier de gewenste datum van de inspectie in.
6. Vul hier het gewenste tijdstip in van de inspectie (dit is minimaal een uur na het huidige tijdstip).
7. Dit wordt automatisch ingevuld. Dit geeft in het systeem aan wat voor soort inspectie het betreft. Voor “KF10 of KF100” staat dit voor (K) Kwaliteitscontrole en (F) Fytosanitaire keuring.

Zorg ervoor dat u ruim van tevoren de inspectieaanvraag doet, om ervoor te zorgen dat de inspectie op het aangevraagde tijdstip plaats kan vinden.

47932254



Kopieer



Controleer



Intrekken

Zending

Orderregel

Zekerheden

Inspecties

Documenten

US - 47932254 - SNIJBLOEMEN EN POTPLANTEN - 30-11-2019

Nr.	Locatie	Datum/tijd	Inspectie	Omvang	Extern ID	Bron	Lijstnr.	Status	Documenten
1	_TESTSTRAAT 123 1234 TS TESTPLAATS NL	19-11-2019 19:19 uur	F	1.500 stelen	7465061	IBP	34801001	Opgesteld	Inspectielijst Handwijzer

Open alle

Nieuwe inspectie

Locatie

_TESTSTRAAT 1231234 TS TESTPLAATS NL

Datum

19-11-2019

Tijdstip, vanaf

uur

Inspecties aanvragen

aan inspectie nummer

Aantal

Handelseenhe

producten

Inspectie

F

Ministerie van Landbouw,
Natuur en VoedselkwaliteitINSPECTIELIJST
Algemene gegevens

35097161

Exporteur:

Test aanvrager
Teststraat 125
4691 HA Testdorp
CANADA
183419365
2019/809612

IRN registratienummer:

7506782

Land van bestemming:

FytoCertificaat-nummer:
KwaliteitsCertificaat-nummer:
Referentienummer:

CLE aanvraagnummer:

48415124

Sectorcode:

CAT

Inspectie aangevraagd:

09-12-2019 19:19

Inspectielocatie adres:

PLATINAWEG 10
1234 AA DEN HAAG
NL

Productspecificatie: (verse groenten en fruit)

Nr.	Aantal	Handels eenheid	Botanische naam	Product omschrijving / kenmerken	Inspectie kenmerken	Herkomst	Klasse	Netto hoeveelheid	Eenheid
0002	100	colli	Capsicum annuum	PAPRIKA; ROOD		ES	I	500.00	kg
0001	100	colli	Pyrus communis	CONFERENCE		FR	i	1,300.00	kg
TOTAAL								1800.00	kg

Handtekening inspecteur

Stempel

Datum inspectie uitgevoerd indien afwijkend van aangevraagde datum

1 t/m 7 geeft een overzicht van de eerste inspectie aanvraag.

8. Open hier de inspectielijst van de aanvraag (deze heeft de inspecteur nodig tijdens de inspectie). Klik op het "PDF" teken.

9. Open hier de handwijzer (dit is vaak niet nodig).

10. Klik hier als u een nieuwe aanvraag wil doen.

11. Klik hier om de originele aanvraag te updaten of producten toe te voegen.

12. Kies hier de inspectie waar u de producten aan toe wilt voegen.

13. Klik hier om de nieuwe of de aanvullende inspectie te bevestigen.

Dit is een voorbeeld van een inspectielijst, dit is een samenvatting van de producten waar een inspectie voor nodig is.

47932254

 Kopieer
  Controleer
  Intrekken

Zending Orderregel Zekerheden Inspecties

Documenten

US - 47932254 - SNIJBLOEMEN EN POTPLANTEN - 30-11-2019

Exportdocumenten

Open alle als

Aantal	Soort exportdocument	Taal	Documentnummer	Document
1	Fytosanitair certificaat model 1 (geslachten gegroepeerd)	Engels	182370148	  1
	<input type="checkbox"/> Keuzevelden  <input type="checkbox"/> Verklaringsteksten 			
0	Fytosanitair reëxp. cert. model 20 (geslachten gegroepeerd)	Engels		
1	Handwijzer voor waarmerken FC	Nederlands	182370155	  2

Verstrekkingwijze

Annuleren 

Afgifte documenten



Totaal aantal documenten dat wordt aangevraagd: 2
Zodra u vraagt om de afgifte van de documenten, wordt de aanvraag opgesteld.

Hierbij ga ik akkoord met de voorwaarden 

1. Klik hier om het sjabloon van het Fytosanitaire certificaat te bekijken. (PDF)
2. Klik hier om de handwijzer te openen (deze heeft u meestal niet nodig).
3. Klik op het blauwe plusteken om de keuzevelden uit te vouwen (de optionele velden).
4. Klik op het blauwe plusteken om de Verklaringsteksten uit te vouwen. (De bijschrijvingen die op het Fytosanitaire certificaat komen).
5. Kies bij "Verstrekkingwijze" altijd voor LOKAAL.
6. Zet het vinkje aan bij "Hierbij ga ik akkoord met de voorwaarden".
7. Klik vervolgens op "Vraag afgifte documenten aan".

Aanvragen afgifte documenten 

Afgifteplaats

na		
Helenaveen		
Helenaveen		
Naaldwijk		
Naaldwijk		
Pijnacker		
Den Haag		
...		
helenaveen		
Helenaveen		

Vul bij afgifteplaats de plaatsnaam van de plaats in waar het Fytosanitair certificaat afgestempeld gaat worden.

Als de plaats er nog niet bij staat kunt u deze via het "blauwe plusteken" toevoegen.

Als dit ingevuld is klik dan op "Vraag aan" om te bevestigen en het certificaat aan te vragen.

Als deze stappen doorlopen zijn klik dan op het "pdf-teken" achter Fytosanitair certificaat model 1.

Als er iets aangepast is, nadat het Fytosanitair certificaat opgevraagd is krijgt u de volgende melding rechts bovenaan.

Dit is niet goed!

Het document kan nu niet worden afgegeven.

KCB Geldermalsen
De Ooijen 5
4191 PB Geldermalsen
The Netherlands.

PCNU <aanvragen afgifte documenten> nog niet geactiveerd

Uitleg CLE
Adres straat 1
1234 kc Aalsmeer
United States of America

UNITED STATES

Several countries

Aircraft

- - < TEXT END > - -

Om dit op te lossen moet eerst de stap Afgifte documenten opnieuw gedaan worden.

KCB Geldermalsen
De Ooijen 5
4191 PB Geldermalsen
The Netherlands.

PCNU 182370148

Uitleg CLE
Adres straat 1
1234 kc Aalsmeer
United States of America

UNITED STATES

Several countries

Aircraft

- - < TEXT END > - -

Dit is wel goed!

Nu kan het document opgemaakt worden!

UNITED STATES

No.	Product (cutflowers and branches)	Packages	TOTAL
0002	Veronica hybrid (KENYA)	200 pieces	100 boxes 200 Pieces
0003	Ornithogalum sp. (NETHERLANDS)	400 pieces	600 Pieces
----- < TEXT END > -----			

Het document uitprinten op een officieel Fytosanitair certificaat

Nu moet het sjabloon nog op een origineel Fytosanitair certificaat komen.

Hiervoor zijn de volgende opties:

- U bent zelf in het bezit van Fytosanitaire certificaten. Zet de printerinstelling op “ware grootte” en print het sjabloon op het certificaat.
- De inspecteur, die de zending heeft geïnspecteerd heeft deze certificaten bij zich. Vraag aan de inspecteur een Fytosanitair certificaat en **print het sjabloon op “Ware grootte” op het document.**
- Stuur het sjabloon via e-mail naar een van onze rayon kantoren en vraag of het rayon kantoor het document per post aan u terug stuurt.
- U kunt zelf ook naar een van onze kantoren toe rijden en het sjabloon meenemen (geprint op ware grootte) of het sjabloon van tevoren mailen naar het rayon kantoor.
- **Een laatste optie: Als u geen inspectie heeft gehad maar u wilt toch een Fytosanitair certificaat op locatie laten waarmerken, ga dan naar “inspectie aanvragen”.**

1. Vul hier het aantal 1 in.
2. Zet hier “Stempelen”.
3. Vul hier de datum in wanneer u de stempel op het document wilt.
4. Vul hier het tijdstip in wanneer u wilt dat de inspecteur naar u toe komt voor het waarmerken van het certificaat.
5. Kies hier voor de code “DW”.
6. Klik hier om de stempelcode aan te vragen.

Er zal nu, als daar ruimte voor is en de stempelcode op tijd is aangevraagd, een inspecteur ingepland worden om bij u langs te komen.

The screenshot shows a web form titled 'Nieuwe inspectie'. At the top, there are two buttons: 'Nieuwe inspectie' (highlighted in blue) and 'Toevoegen'. Below this, the form has several input fields: 'Locatie' with the text '_TESTSTRAAT 1231234 TS TESTPLAATSNL', 'Datum' with '20-11-2019' and a calendar icon, 'Tijdstip, vanaf' with '16:00' and 'uur', 'Aantal' with '1', 'Handelseenheid' with 'stempelen', and 'Aantal producten' with '0'. There is also a dropdown menu for 'Inspectie' with 'DW' selected. At the bottom, there is a blue button labeled 'Inspecties aanvragen'. Six red arrows with numbers 1 through 6 point to the following elements: 1. 'Aantal' field, 2. 'Handelseenheid' field, 3. 'Datum' field, 4. 'Tijdstip, vanaf' field, 5. 'Inspectie' dropdown menu, and 6. 'Inspecties aanvragen' button.

Wanneer u van tevoren al weet dat u ook een ‘waarmerkcode’ wilt aanvragen en dit op een andere locatie moet plaatsvinden als de inspectie, zorg dan dat in de tab ‘zending’ bij inspectielocatie de locatie gekozen is waar u het certificaat gestempeld wilt hebben. Dit dient u aan te passen voordat u de fysieke inspectie aanvraagt.

Voor export naar Noorwegen en het Verenigd Koninkrijk, zie de aanvullende informatie.

Nadat de inspectie heeft plaatsgevonden kan het zijn dat er in opdracht van de inspecteur wijzigingen moeten plaatsvinden aan producten op de inspectielijst. Zie onderstaande voorbeelden.

- Wanneer er een product verwijderd moet worden, dan kunt u op de betreffende orderregel klikken en op 'verwijder' klikken.
- Wanneer een naam van een product onjuist is, dan kunt u op deze orderregel klikken en op 'open' klikken. Daarna kunt u de juiste naam selecteren. U dient daarna wel opnieuw de exporteisenmerken in te vullen.
- Wanneer de herkomst gewijzigd dient te worden, dan kunt u ook de desbetreffende orderregel openen en dit wijzigen.
- Wanneer er producten moeten worden toegevoegd, dan kan dit aan de hand van de beschrijvingen op pagina 6 en 11.

U dient na een wijziging ten alle tijden onderaan de pagina op 'bewaar' te klikken en daarna de zekerheden te controleren. In een enkel geval dient u de regel toe te voegen aan de reeds bestaande inspectielijst/aanvraag.

Na de wijzigingen dient u een nieuwe inspectielijst te printen, welke na controle, door de inspecteur geaccordeerd kan worden.

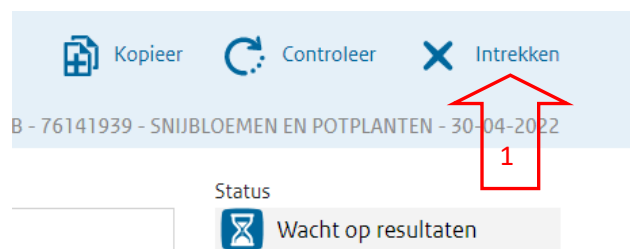
Na het accorderen van de inspectielijst kan er niets meer gewijzigd worden in de orderregels, alleen de hoeveelheid verminderen is toegestaan.

Daarna kan het fytosanitaire certificaat worden opgemaakt.

INTREKKEN AANVRAAG

U kiest de aanvraag welke u wilt intrekken en opent deze, daarna klikt u rechts bovenin op "intrekken" (zie 1)

Waar u bij het 'intrekken' wel rekening mee dient te houden is dat als u ook al een inspectie heeft aangevraagd, u ook de inspectie-aanvraag dient te annuleren. Dit doet u door het IBP nummer (dit nummer vindt u in de tab ' inspecties', onder Extern ID bron, zie 2) door te geven aan de planning van uw rayon met het verzoek om de inspectie-aanvraag te annuleren.



Extern ID Bron
9309545 IBP

A red arrow labeled '2' points to the 'IBP' value in the table.

Bedrijfsgegevens

Wanneer u ingelogd bent in e-Cert kunt u ook uw gegevens bekijken en beheren.

Hier kunt u onder de tab "Rollen en Rechten" bijvoorbeeld uw wachtwoord wijzigen of emailadressen wijzigen of toevoegen.

Of aangeven wanneer u melding wilt ontvangen en op welk emailadres.

Hier kunt u ook instellen dat de verstrekkingwijze van het fyto-sanitaire certificaat standaard op "lokaal" staat.

Er worden namelijk geen fyto-sanitaire certificaten "centraal" verstrekt.

e-CertNL Aanvragen Eisen/Dekkingen **Bedrijfsgegevens** Stichting Kwaliteits-Controle-Bureau

Stichting Kwaliteits-Controle-Bureau

Uw bedrijf **Rollen en rechten** Eigen codes Ketenregister Lijsten Voertuigen

Begindatum* 13-03-2020 Einddatum Contactpersoon E-mailadres

Telefoonnummer Faxnummer Wachtwoord voor noodprocedure
Wijzig wachtwoord

Verstrekkingwijze Centraal **Lokaal** Niet verstrekken

E-mailadres(sen) voor meldingen

Meldingen ontvangen bij

- Intrekken aanvraag door verstrekker
- Afgifte documenten aangevraagd
- Documenten opgemaakt en geweigerd
- Documenten opgemaakt en gewaarmerkt
- Inspectieresultaten bekend
- Herinnering afgifte documenten aanvragen alle ingerichte sectoren (huidige inlogde sector is niet ingericht, andere sectoren wel)